

Conseil du DLST

Lundi 11 octobre 2021

Ordre du jour

1. Approbation des comptes-rendus des conseils des 14 juin et 13 septembre 2021
2. Budget prévisionnel 2022
3. Parcoursup 2022 : capacités d'accueil
4. Effectifs à la rentrée
5. Questions diverses

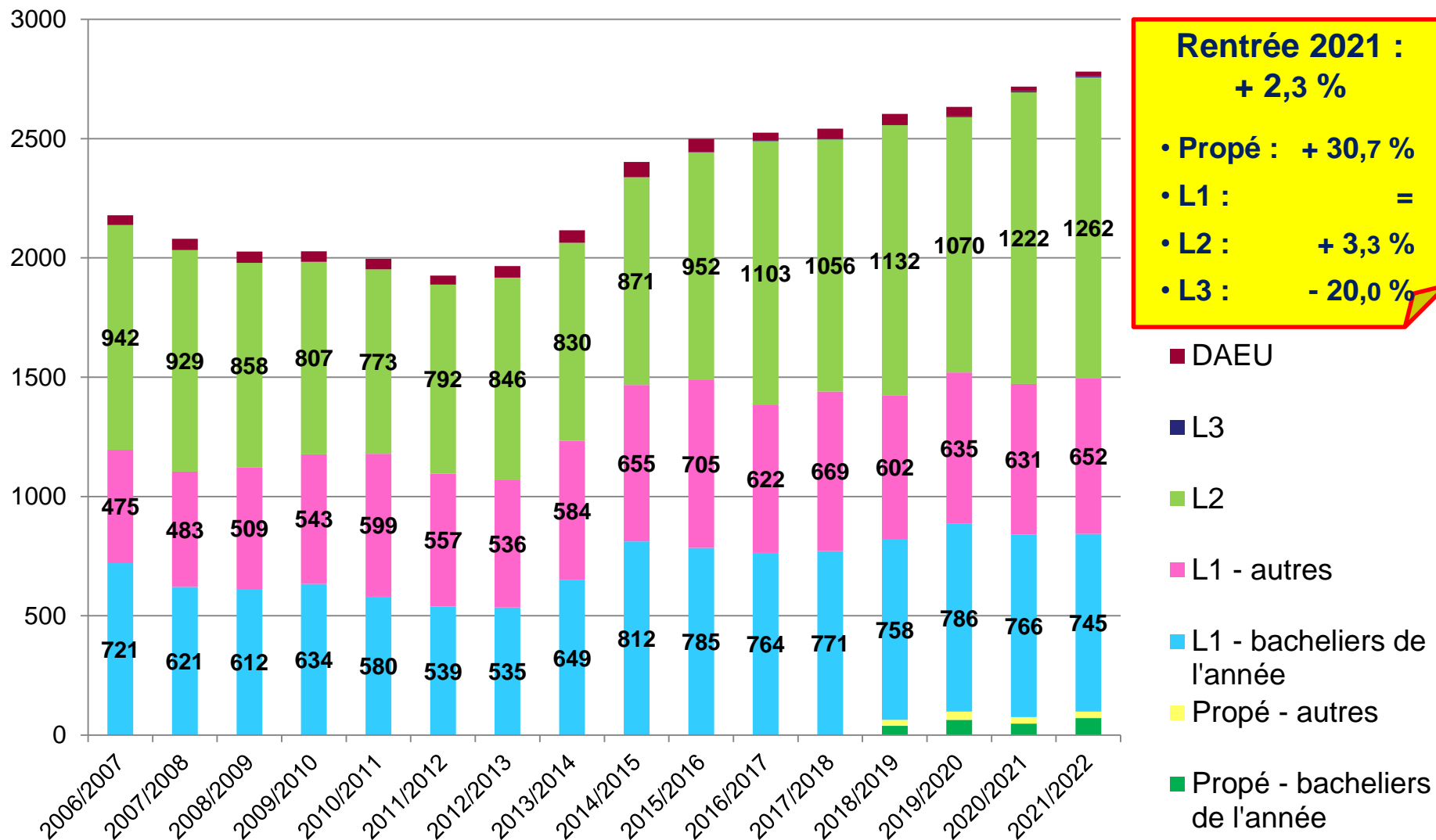
Approbation
des comptes-rendus
des conseils des 14 juin
et 13 septembre 2021

Budget prévisionnel 2022

Cadrage budgétaire

- Dotation de fonctionnement :
ouverture des crédits à hauteur de 80 %
→ *possibilité de demander tout ou partie des 20 % restants au BR... si les finances de l'UGA le permettent !?*
- Droits d'inscription :
 - ▶ ouverture des crédits à hauteur de 90 %
 - ▶ calcul sur effectifs 2020/21 + prélèvement 10,72 %
*Pour mémoire, prélèvement de 10,72 % en 2021 et 2020,
8,04 % en 2019 et 5% en 2018*
- Masse salariale : 1^{er} octobre / Budget initial : 15 octobre

Effectifs étudiants au DLST



Allocation de moyens

	2022	2021	2020	2019	2018	2017
Dotation théorique	185 622	185 622	176 859	209 321	195 337	190 963
Dotation réelle	148 498	148 498	174 260	188 389	195 804	215 797
<i>(dont virement PhITEM)</i>					20 000	25 000
	=	- 14,8 %	- 7,5 %	- 3,8 %	- 9,3 %	

Dotations MS fléchées

	2022	2021	2020	2019	2018	2017
Emplois étudiants	62 641	64 149	69 831	71 427		
Emplois ORE	297 416	21 483	41 895			
<i>CDD BIATSS (1 ETP)</i>	32 192		26 328			
<i>CDD enseignants (3,5 ETP)</i>	129 248					
<i>Vacations enseignement</i>	88 062					
<i>DETU</i>	11 954					
<i>Emplois étudiants</i>	35 961	21 483	15 567			
PCA Directeur	10 500					

Droits d'inscription (bases de calcul)

		2022	2021	2020	2019	2018
Inscrits P	étudiants L	2380	2338	2 268	2 280	2409
	CPGE	1010	908	879	810	801
	réorientés L	96	63	66	100	125
	FC	32	39	47	41	4
	TOTAL	3 518	3 348	3 260	3 231	3 339
Inscrits S	étudiants L	-2	12	24	6	9
	réorientés L	36	36	41	85	53
	PEIP A	242	228	234	224	-
	TOTAL	276	276	299	315	62

base = inscrits n-1

Droits d'inscription (€)

		BI 2022	BI 2021	BI 2020	BI 2019	BI 2018
Inscrits P	étudiants L	204 680	201 068	195 048	196 080	202 356
	CPGE	69 690	62 652	60 651	55 890	54 468
	réorientés L	4 128	2 709	2838	4 300	5 250
	FC	2 752	3 354	4 042	3 526	336
	TOTAL	281 250	269 783	262 579	259 796	262 410
Inscrits S	étudiants L	- 142	852	1 704	426	693
	réorientés L	1 548	1 548	1 763	3 655	2 226
	PEIP A	43 318	40 812	41 886	40 096	
	TOTAL	44 724	43 212	45 353	44 177	2 919

base = inscrits n-1

Droits d'inscription

		BI 2022	BI 2021	BI 2020	BI 2019	BI 2018
BP	Inscriptions principales	281 250	269 783	262 579	259 796	262 410
	Inscriptions secondes	44 724	43 212	45 353	44 177	2 919
	Total droits	325 974	312 995	307 932	303 973	265 329
	Prélèvement PRE	34 944	33 553	33 010	24 439	14 248
	Déduction BU/FSDIE/MP	884	340	170	220	1 763
	Reversement global	290 146	279 102	274 752	279 314	249 318
	Reversement - 90 %	261 131	251 192	247 277	251 383	224 386
BR2	<i>MAJ effectifs année n (90 %)</i>		!?!	31 825	46 900	28 690
TOTAL			251 192	279 102	298 283	253 076

Recettes hors EE/ORE/eOTP

	2022	2021	2020	2019	2018	2017
Dotation UGA	148 498	148 498	174 260	188 389	195 804	215 797
<i>masse salariale</i>					67 900	70 000
<i>amortissement</i>	70 039	79 786	91 583	95 800	90 344	
Echanges d'heures	- 5 354	- 3 073				
Ressources propres	263 631	253 692	249 777	253 883	227 386	236 688
droits d'inscription	261 131	251 192	247 277	251 383	224 386	233 688
ressources propres	2 500	2 500	2 500	2 500	3 000	3 000
Formation Continue	55 955	27 376	37 481	36 185	70 522	86 215
TOTAL	462 730	426 493	461 518	478 457	493 712	538 700

Recettes totales

+ MS plafond 1	2022	2021	2020	2019	2018	2017
Dotation UGA	148 498	148 498	174 260	188 389	195 804	215 797
masse salariale					67 900	70 000
amortissement	70 039	79 786	91 583	95 800	90 344	
Echanges d'heures	- 5 354	- 3 073				
Ressources propres	263 631	253 692	249 777	253 883	227 386	236 688
droits d'inscription	261 131	251 192	247 277	251 383	224 386	233 688
ressources propres	2 500	2 500	2 500	2 500	3 000	3 000
Formation Continue	55 955	27 376	37 481	36 185	70 522	86 215
Emplois étudiants	62 641	64 149	69 831	71 427		
Dotation ORE	297 416	21 483	41 895			
Compensation PCA	10 500					
TOTAL	833 287	512 215	573 244	549 884	493 712	538 700

Dépenses

- Politique d'investissement (amortissement) :

70,0 k€ (- 9,7 k€)

Année	Amortissement	Prévisions 2018
2018	90 344	
2019	95 781	
2020	91 583	73 888
2021	79 786	56 507
2022	70 039	30 590
2023		12 063

**Différentiel
prévisions / réalité
= conséquences
de la politique
d'investissement !**

Dépenses

- Politique d'investissement (amortissement) :
70,0 k€ (- 9,7 k€)
 - ▶ *renouvellement de tableaux (noirs !)*
 - ▶ appel à projets début 2022
 - ▶ d'autres idées ?

Dépenses

- Politique d'investissement (amortissement) :
70,0 k€ (- 9,7 k€)
- Masse salariale :

Exécution masse salariale

BI	2021	2020	2019	2018	2017
surveillances examens	72,0 k€	72,0 k€	66,7 k€	65,0 k€	60,9 k€
ORE		26,3 k€		5,0 k€	13,2 k€
S&D	17,6 k€	14,7 k€			
EE	92,6 k€	88,4 k€			
réserve prudentielle			5,3 k€		
TOTAL	182,2 k€	201,4 k€	72,0 k€	70,0 k€	83,1 k€
Exécution	oct. 2021	2020	2019	2018	2017
surveillances examens	90,0 k€	26,6 k€	72,0 k€	80,3 k€	65,8 k€
ORE	52,1 k€	65,5 k€	44,0 k€	5,3 k€	6,7 k€
S&D	17,6 + 6,8 k€	14,7 k€	6,3 k€		
EE	61,7 k€	117,1 k€	82,2 k€	71,8 k€	85,0 k€ ?
chaîne (eOTP = 10,5 k€)	10,5 k€ ?	10,5 k€	10,5 k€	10,5 k€	10,5 k€
TOTAL (hors eOTP)	228,2 k€	223,9 k€	204,5 k€	165,0 k€	72,5 k€

Dépenses

- Politique d'investissement (amortissement) :
70,0 k€ (- 9,7 k€)
- Masse salariale (hors eOTP chaîne) :
MS plafond 1 : > 1 M€ 474,0 k€ (+ 206,8 k€)
 - ▶ surveillances d'examens 85,0 k€
 - ▶ CDD Sciences & Design (+ vacations hors MS ?) 18,5 k€
 - ▶ emplois étudiants (ressources fléchées) 62,6 + 36,0 = 98,6 k€
 - ▶ 1 CDD BIATSS (ORE, ressources fléchées) 32,2 k€
 - ▶ 3,5 CDD enseignants (ORE, ressources fléchées) 129,2 k€
 - ▶ Vacations enseignements (ORE, ressources fléchées) 88,1 k€
 - ▶ Heures DETU (ORE, ressources fléchées) 12,0 k€
 - ▶ PCA Directeur 10,5 k€

Dépenses

- Politique d'investissement (amortissement) :
70,0 k€ (- 9,7 k€)
- Masse salariale :
474,0 k€ (+ 206,8 k€)
- CC disciplinaires : statu quo
(hors investissements) 227 k€ (=)

2022 : CC disciplinaires

CC		Exécution 2020 (9/10)	BI 2021	Exécution 2021 (6/10)	BI 2022
Biologie	F	59 913	70 000	65 775	70 000
Chimie	F	49 712	50 000	29 780	50 000
Physique	F	31 026	50 000	35 116	50 000
STE	F	3 434	40 000	38 124	40 000
Mécanique	F	11 328	15 000	12 851	15 000
Génie civil	F				
Maths	F		2 000		2 000
TOTAL	F	155 413	227 000	181 647	227 000
	I	101 401	≤ 79 786	88 635	≤ 70 039

Dépenses

- Politique d'investissement (amortissement) :
70,0 k€ (- 9,7 k€)
- Masse salariale :
474,0 k€ (+ 206,8 k€)
- CC disciplinaires : statu quo
(hors investissements) 227 k€ (=)
- Administration : 32,0 k€ (+ 8,8 k€)
- Multimédia : 30,0 k€ (+ 30,0 k€)

2022 : tous CC

CC		BI 2019	BI 2020	BI 2021	Exécution 2021 (6/10)	BI 2022
CC disciplinaires	F	227 000	227 000	227 000	181 647	227 000
Informatique & multimédia	F	54 926	26 735	-		30 000
		83 676	53 235	23 157	44 817	61 969
Adm. / Form.	F	28 750	26 500	23 157		31 969
	F	310 676	280 235	250 157	226 464	288 969
TOTAUX	I	95 781	91 583	79 786	88 635	70 039
	MS	143 427 (EE : 71 427)	201 426 (EE : 87 998)	182 182 (EE : 92 582)	228 200 (EE : 61 700)	474 029 (EE : 98 601)

Budget 2022

Dépenses		Recettes	
Fonctionnement : FI + FC	227 000 € 2021 : 227 000	Droits d'inscription	261 131 € 2021 : 251 192
Fonctionnement : Administration	61 969 € 2021 : 23 157	Ressources propres	2 500 € 2021 : 2 500
Investissement	70 039 € 2021 : 79 786	FC / DAEUB	55 955 € 2021 : 27 376
Masse salariale	375 428 € 2021 : 89 600	Dotation établissement	148 498 € 2021 : 148 498
EE	98 601 € 2021 : 92 582	Dotation EE	62 641 € 2021 : 64 149
Prélèvement 10% sur ressources propres	250 €	Dotation ORE	297 416 € 2021 : 21 483
		Compensation PCA	10 500 €
		Echange d'heures	- 5 354 € 2021 : - 3 073
TOTAL	833 287€ 2021 : 512 125	TOTAL	833 287 € 2021 : 512 125

Vote

- Abstention
- Contre
- Pour

Travaux

Travaux : qui fait quoi ?

- UGA (DGD Patrimoine)
 - ▶ tout ce qui est à l'extérieur des bâtiments
 - ▶ tout ce qui touche aux bâtiments
(infrastructure, peintures, huisseries, volets et stores, ...)
- DLST
 - ▶ le reste...

UGA : Travaux 2020/2021

- mise en conformité des ascenseurs
- bât. A
 - ▶ amphi A2 : réfection éclairage (LED au plafond, éclairage secours)
 - ▶ hall machines à café : peintures (hall + toilettes)
 - ▶ 1^{er} étage : réfection éclairage (LED au plafond)
 - ▶ A104 : travaux électricité / réseau (poteau central)
- bât. B
 - ▶ B113/120/121/122 : peintures + travaux électricité

UGA : Travaux 2020/2021

- bât. C
 - ▶ sas porte de secours : peintures
 - ▶ C110/115 : mise en conformité électrique (changement armoires) + éclairage plafond
 - ▶ C015 : dépose paillasses (fait) + pose nouvelles (S40)
- bât. D
 - ▶ peintures hall / toilettes
 - ▶ hall : travaux électricité + faux plafonds + réfection éclairage
- bât. E
 - ▶ hall : travaux électricité + réfection éclairage (LED au plafond)

UGA : c'est pour bientôt

- centrale SSI !!!
- électricité (d'ici fin 2021) :
 - ▶ changement du régime électrique de neutre (→ plus de double claquage en cas de panne)
 - ▶ remplacement des 265 blocs de secours
 - ▶ câblage de la source batterie (lien Gestion Technique Centralisée)
- bât. E :
 - ▶ remplacement des portes (dont celle cassée depuis plus d'un an...)

UGA : on continue de demander

- continuer le remplacement des huisseries
 - ▶ C020
 - ▶ bât. B - côté sud (+ peintures)
- bât. A - 1er étage + bât. B - côté sud : rideaux occultants !
- isolation des façades
- entrée principale
 - ▶ SAS + rideau d'air chaud
 - ▶ ajout d'une porte de secours (augmentation des flux)
- aménagement secteur bât. F, C et E !?
- tout ce qui n'a pas encore été fait...

Si vous avez des idées ?

Parcoursup 2022 : capacités d'accueil

Parcoursup 2021

Parcours	CA 2021	Liste attente	Admis		Parcours	CA 2021	Liste attente	Admis	
			PI	PC				PI	PC
CeB	115	28/08	91	10	SV	200	89	186	
LAS	45	18	38		LAS	80	205	72	
IMA	210	6/07	161	20					
LAS	15	17/07	11	1	BCH Int	32	24/06	21	1
PCMM	135	1/07	81	17	BIO Int	32	3	31	
LAS	15	17/07	10	3	MIN Int	32	6/06	10	8
SPI	95	16/07	71	14	PCM Int	32	21/06	20	-
LAS	5	5/09	3	-	PR	16	23/08	14	-
STE	50	26/08	37	2	P&M	32	8/06	23	2
LAS	5	24	4		S&D	20	24/06	7	-

LAS/pas LAS... ou que LAS ?

- Admission dans un parcours + liste d'attente LAS
→ oui mais...
- Des admis LAS qui ne peuvent suivre l'option Santé car admis avec un « Oui si » de catégorie 2 (propédeutique) !
- Impossibilité pour celles/ceux qui ne sont pas admis en LAS de prendre l'option Santé...
... alors que des admis LAS décident finalement d'y renoncer (ou ne peuvent y accéder) !

→ 2 possibilités :
 - on ne change rien
 - on revient à la situation antérieure
= tous les parcours en LAS

Inscrits Option Santé

L1				L2			
Parcours	Inscrits 20/21	Inscrits 21/22	% parcours	Parcours	Inscrits 20/21	Inscrits 21/22	% parcours
CeB	44	28	14,2 %	BIO	10	12	4,0 %
IMA	15	10	3,2 %	CHB	14	7	5,0 %
PCMM	15	6	2,8 %	CHI	2	1	1,5 %
SPI	4	4	3,4 %	EEA		1	2,6 %
ST	3	3	6,0 %	MIN	1	3	2,2 %
SV	70	56	16,1 %	PC	1	4	5,9 %
BIO Int		1	3,1 %	SVT		1	3,5 %
CHB Int	1				+ 38 ex-PASS		
	152	108	7,7 %		28	29	2,3 %

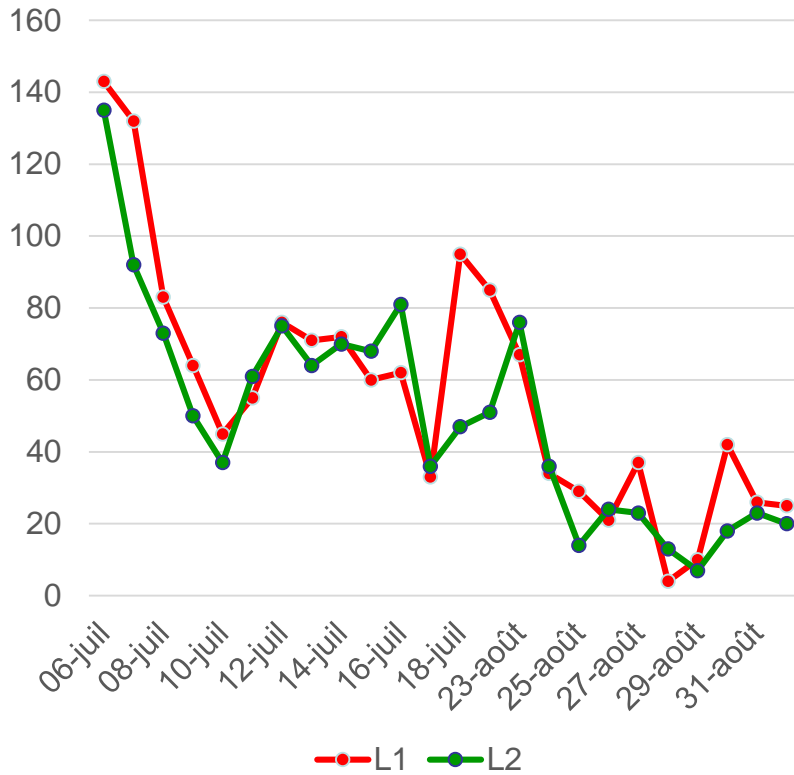
Capacités d'accueil 2022

L1	CA 2021	Inscrits PS	CA 2022	L1	CA 2021	Oui PS	CA 2022
CeB	115 + 45	117 + 14 + 1	=	BIO Int	32	30	=
IMA	210 + 15	162 + 20	=	CHB Int	32	22	=
PCMM	135 + 15	81 + 18	=	MIN Int	32	8 + 9	=
SPI	95 + 5	65 + 13	=	PCM Int	32	19	=
ST	50 + 5	39 + 2	=	PR	16	11	=
SV	200 + 80	264 + 0 + 1	=	P&M	32	21 + 1	=
				S&D	10	6 + 1	=

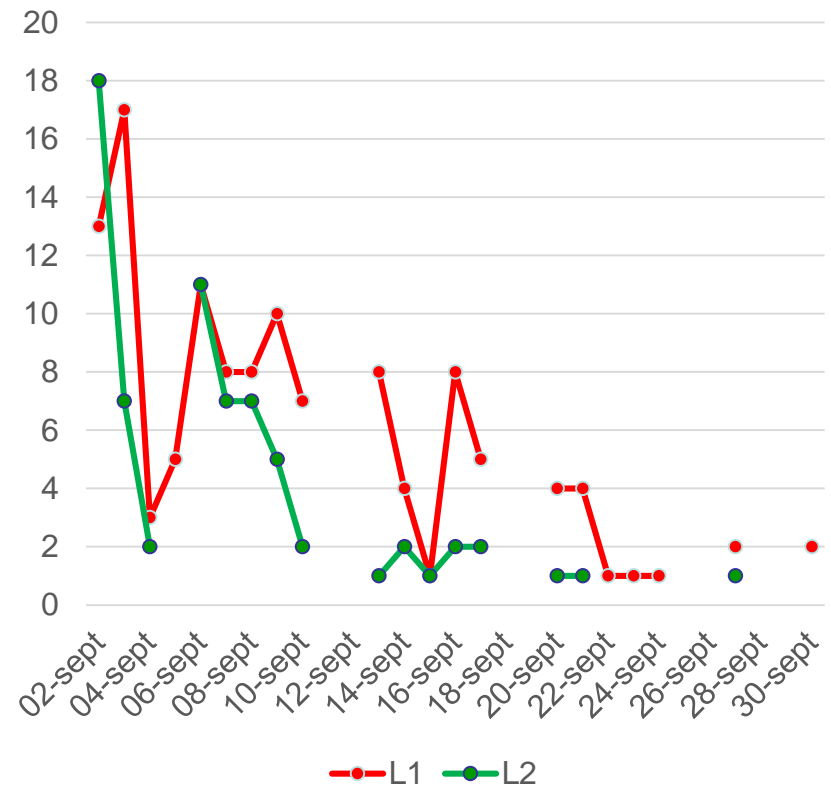
Effectifs à la rentrée universitaire 2021

7 % d'inscriptions post-entrée

Jusqu'au 1^{er} septembre (inclus)



Après la rentrée



L1 : 1371 (91,8 %) - L2 : 1191 (94,4 %)

L1 : 123 (8,2 %) - L2 : 70 (5,6 %)

DLST et DSDA

Effectifs 2021

Grenoble : 2761

(2699) + 2,3 %

• L1 : 1495

+ 1,6 % (1472)

• L2 : 1262

+ 3,3 % (1222)

• L3 : 4

- 20 % (5)

Valence : 354

(344) + 2,9 %

• L1 : 240

+ 20 % (200)

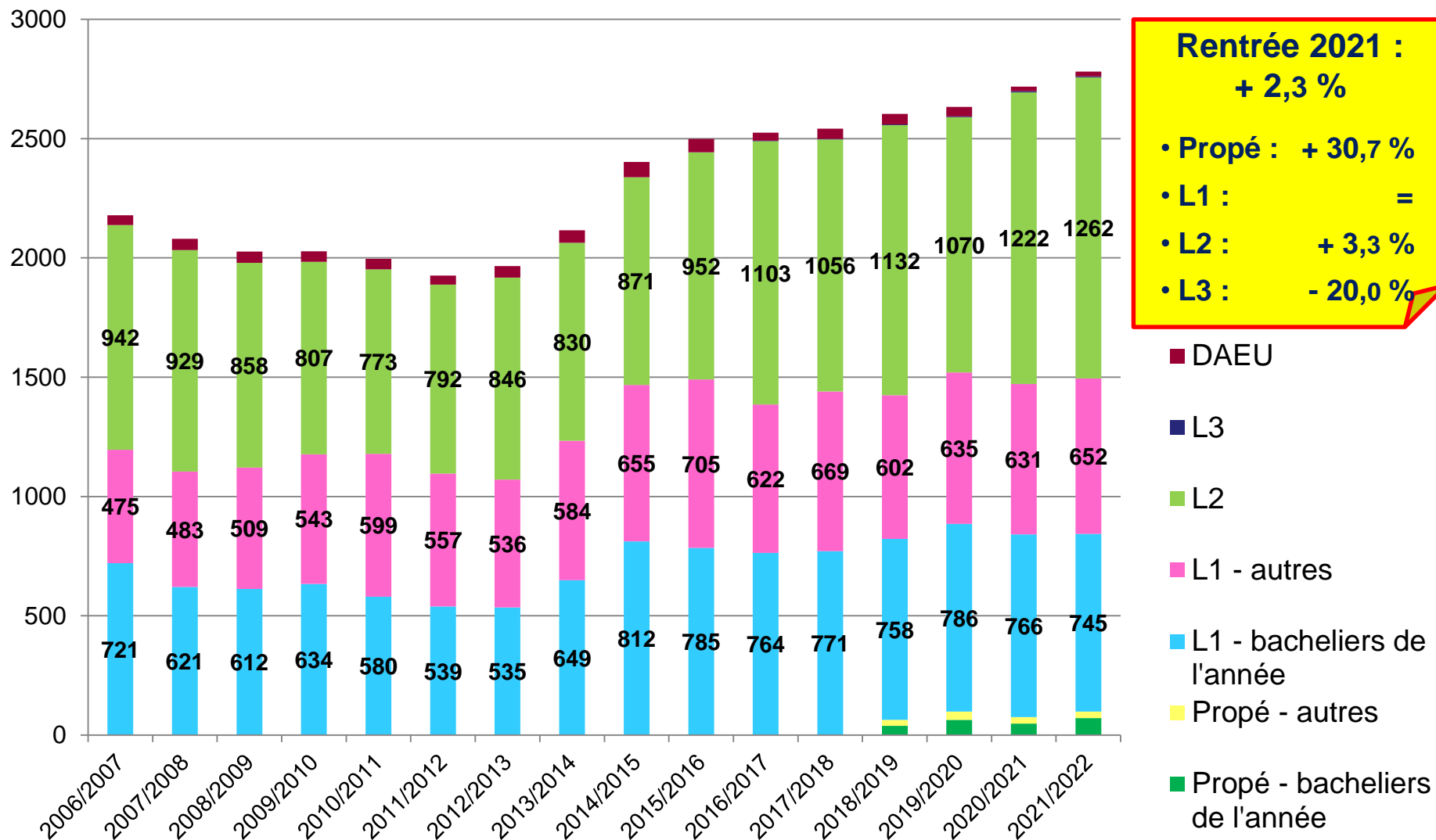
• L2 : 94

- 17,5 % (114)

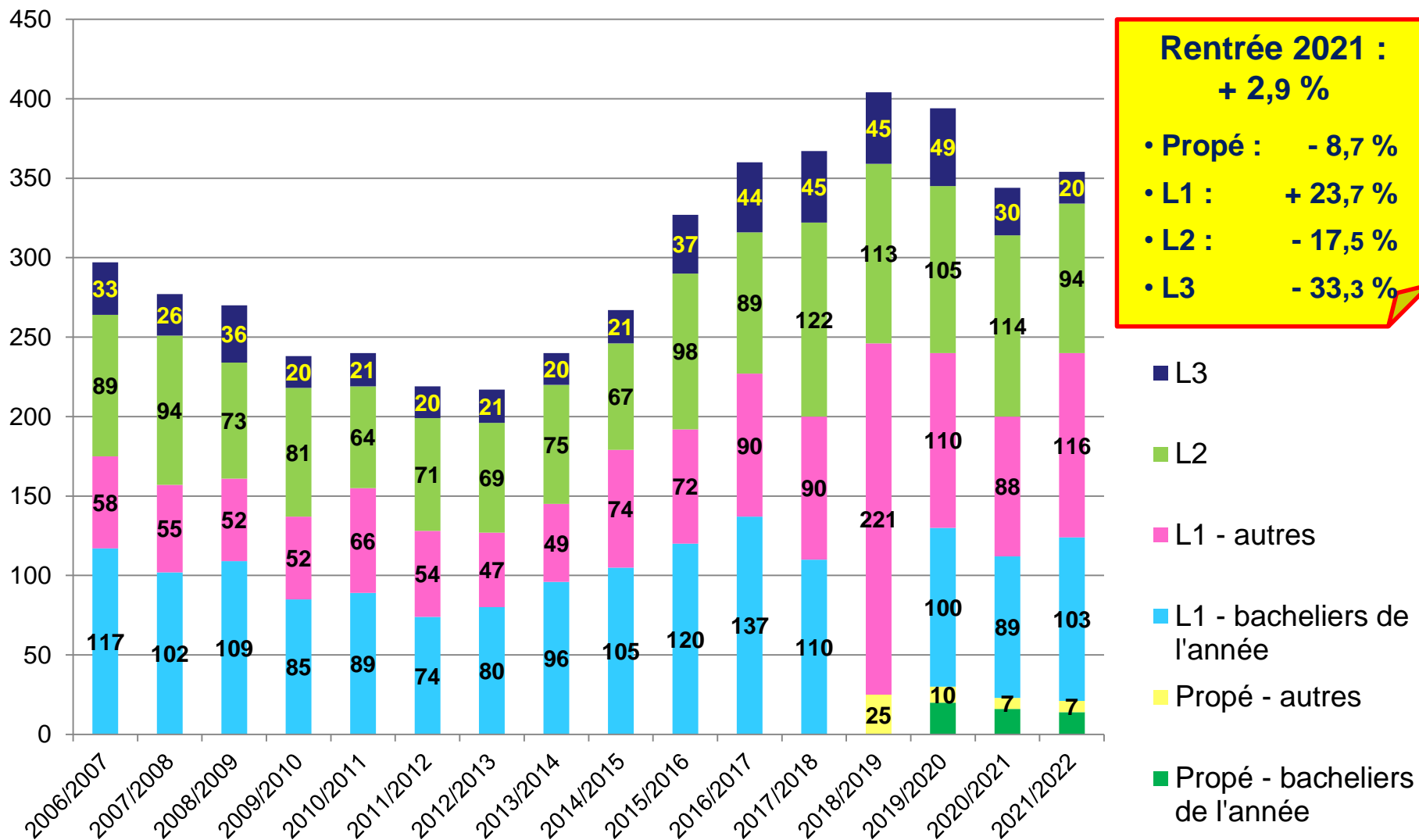
• L3 : 20

- 33,3 % (30)

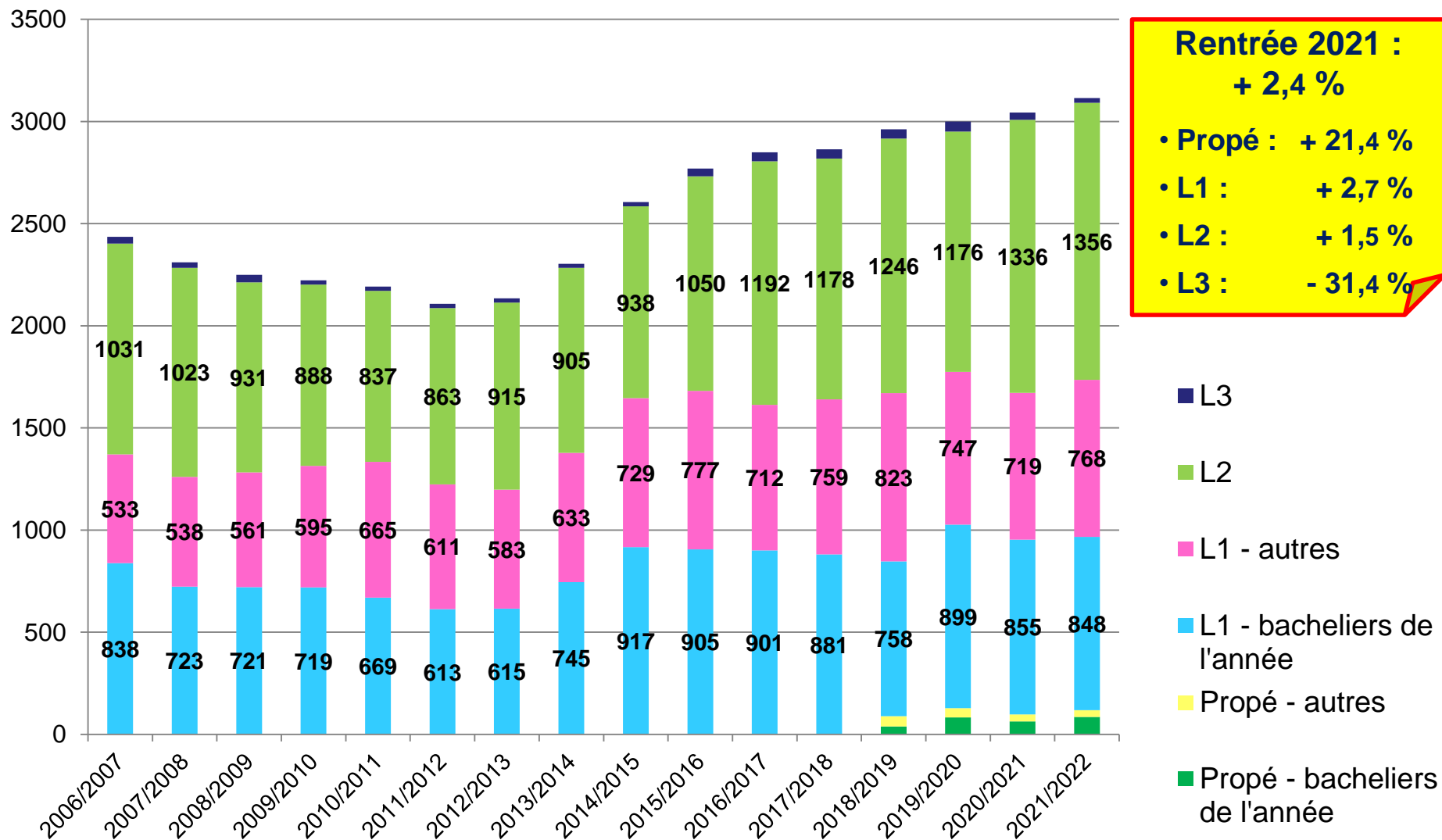
Effectifs étudiants au DLST



Effectifs étudiants au DSDA



L1 + L2 (Grenoble + Valence)



L1 et propédeutique

L1 DSDA : + 40 inscrits (+ 20 %)

	17/18	18/19	19/20	20/21	21/22
Propédeutique		25	30	23	21
CHB	79	103	102	93	120
IMA	77	66	54	40	47
PCMM	53	52	40	44	52

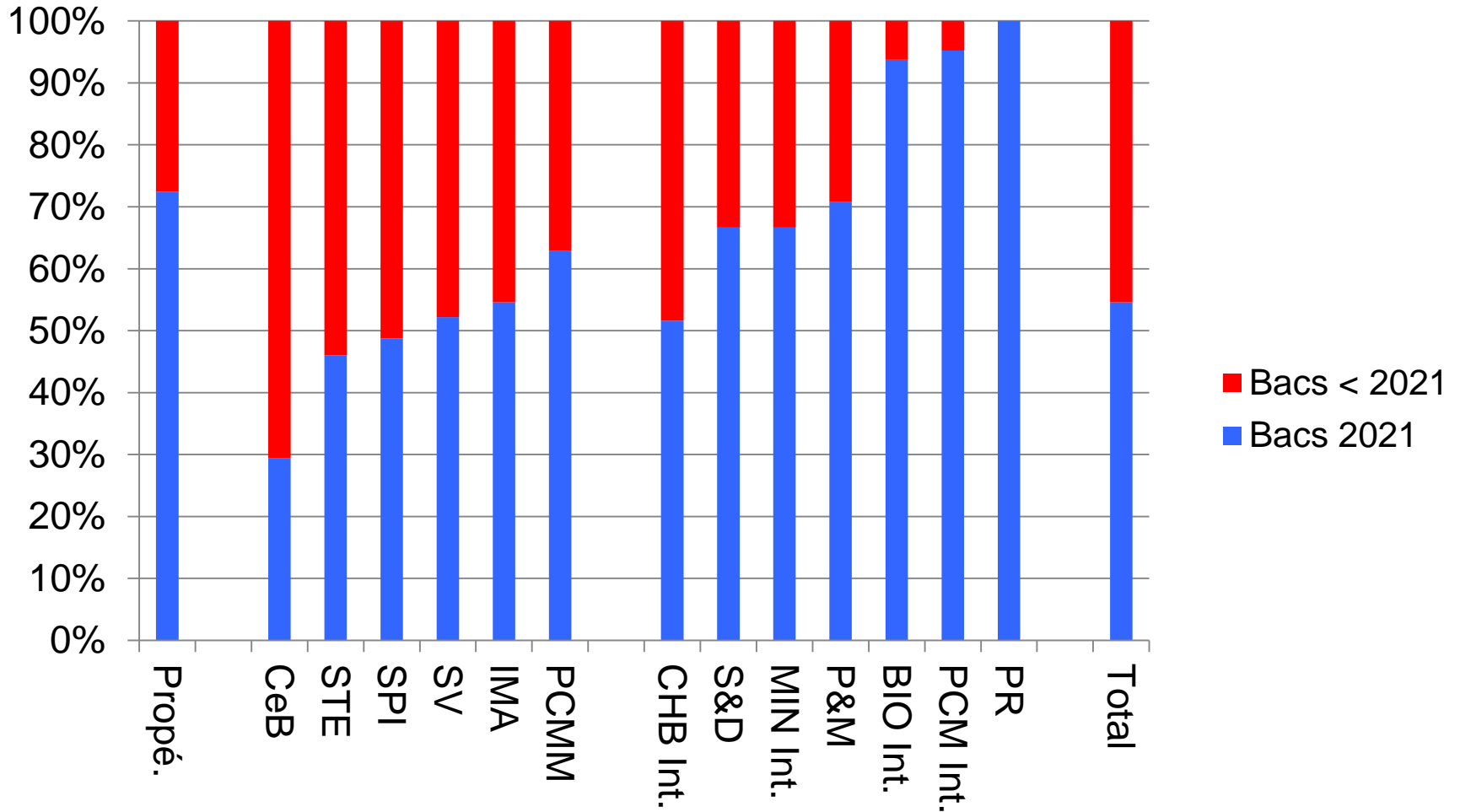
L1 DLST : + 23 inscrits (+ 1,6 %)

	17/18	18/19	19/20	20/21	21/22
Propédeutique		64	98	75	98
SV	407	354	354	347	347
BIO Int	31	33	34	31	32
CeB	188	204	215	199	197
BCH Int	16	32	28	32	31
IMA	346	287	309	305	316
MIN Int	16	31	16	24	24

L1 DLST : + 23 inscrits (+ 1,6 %)

	17/18	18/19	19/20	20/21	21/22
PCMM	216	197	220	221	216
PCM Int	17	16	26	20	21
PR					12
SPI	142	129	150	143	117
STE	59	66	61	45	50
P&M	12	12	15	21	24
S&D	3	4	8	9	9

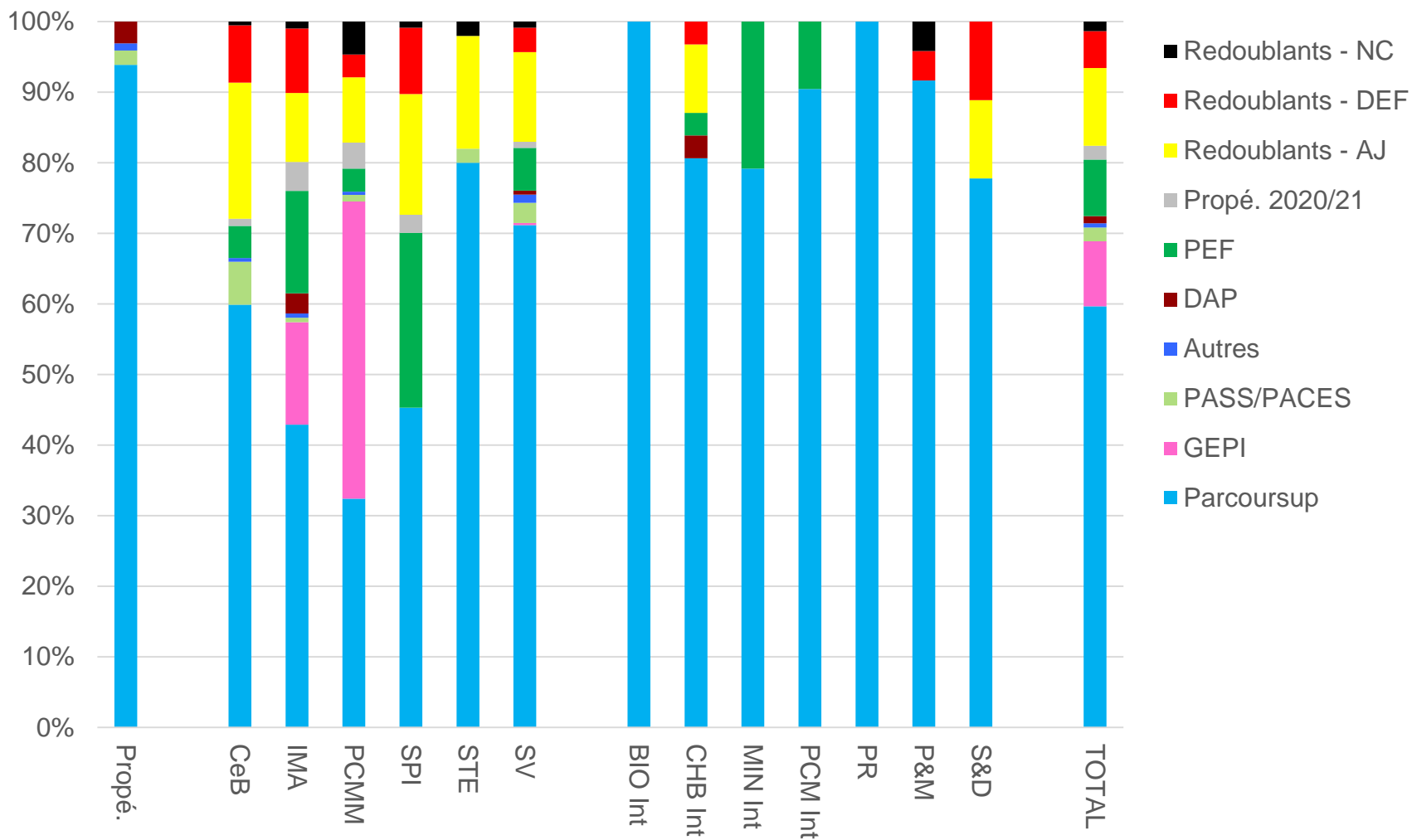
DLST : bacs 2021 vs. autres



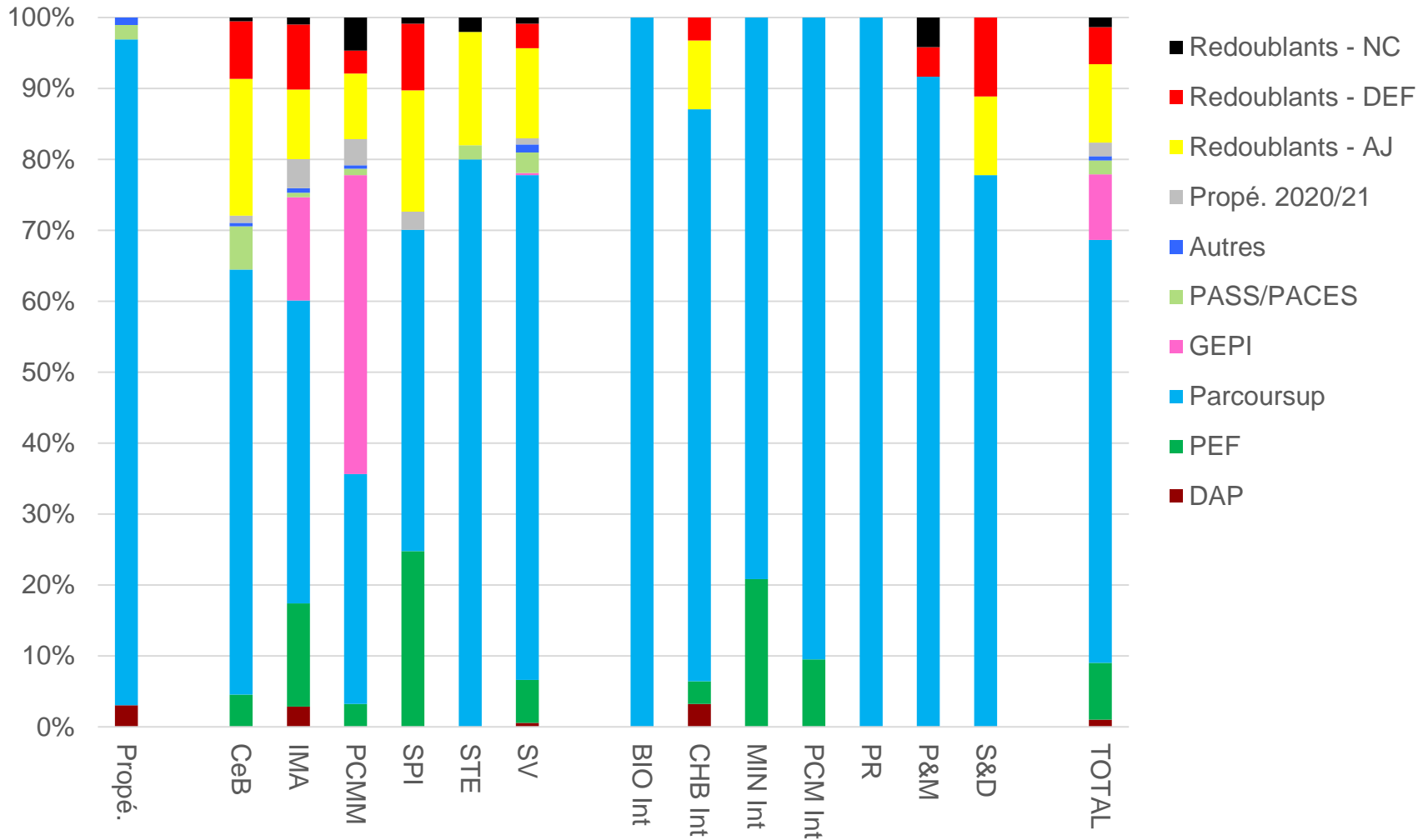
D'où viennent les L1 ?

	Bac 2021 : 745		Bac < 2021 : 652		Total : 1397	
Parcoursup	528	70,9 %	272	41,7 %	800	57,3 %
GEPI	131	17,6 %	7	1,1 %	138	9,9 %
DAP	2	0,3 %	10	1,5 %	12	0,9 %
PEF	80	10,7 %	40	6,1 %	120	8,6 %
PASS/PACES			27	4,1 %	27	1,9 %
autres	4	0,5 %	4	0,6 %	8	0,6 %
Propé 20/21			29	4,4 %	29	2,1 %
AJ			163	25,0 %	160	11,5 %
DEF			73	11,2 %	71	5,1 %
NC + CES			20	3,1 %	20	1,4 %
AJ + réor.			2	0,3 %	5	0,4 %
DEF + réor.			5	0,8 %	7	0,5 %

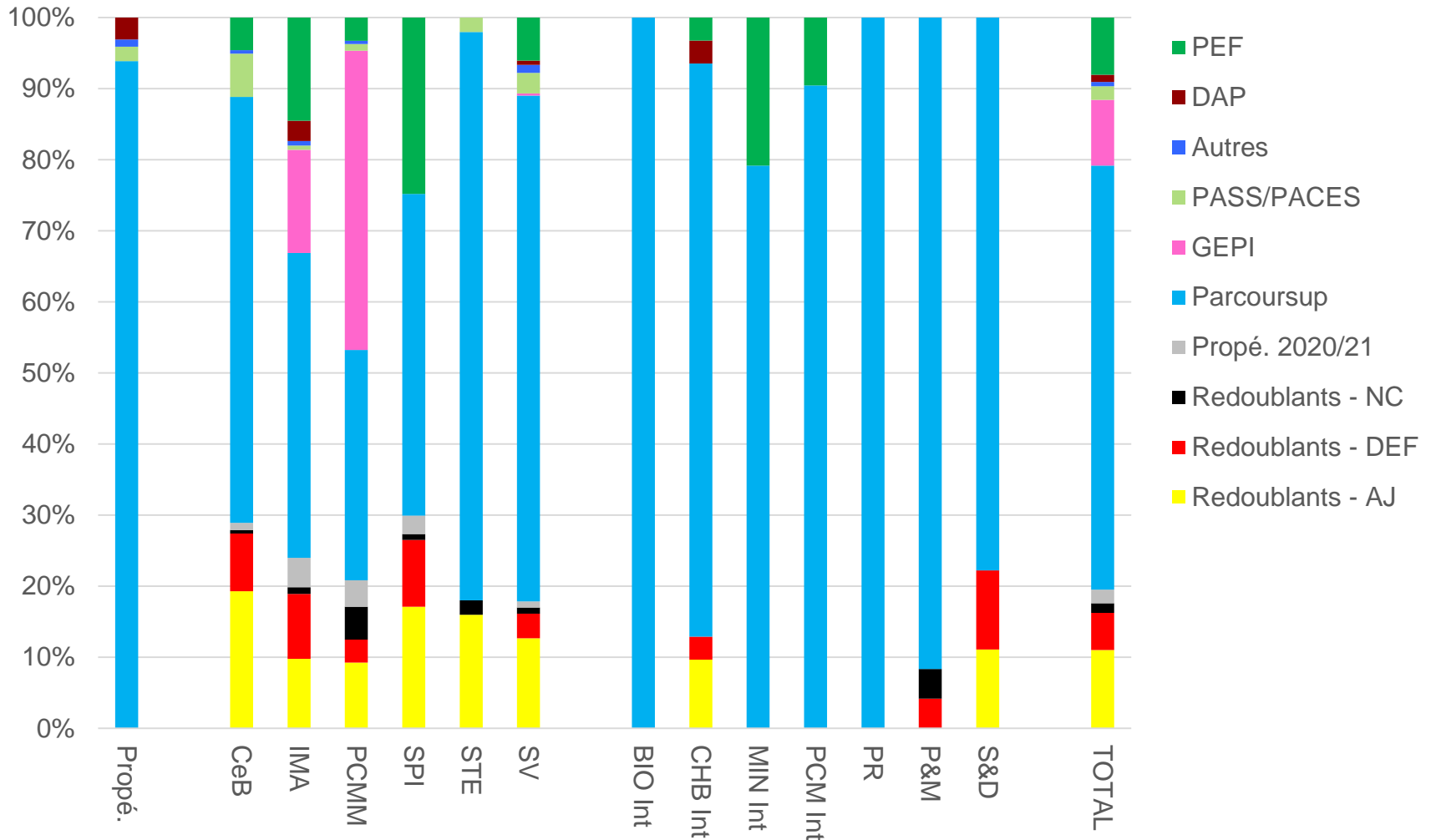
DLST : 892 + 138 Parcoursup (68,9 %)



DLST : 135 DAP + PEF (9,0 %)



DLST : 263 redoublants (17,6 %)



D'où viennent les L1 + propé ?

	Bac 2021 : 816		Bac < 2021 : 679		Total : 1495	
Parcoursup	599	73,4 %	293	43,2 %	892	59,7 %
GEPI	131	16,1 %	7	1,0 %	138	9,2 %
DAP	2	0,2 %	13	1,9 %	15	1,0 %
PEF	80	9,8 %	40	5,9 %	120	8,0 %
PASS/PACES			29	4,3 %	29	1,9 %
autres	4	0,5 %	5	0,7 %	9	0,6 %
Propé 20/21			29	4,3 %	29	1,9 %
AJ			163	24,0 %	160	10,7 %
DEF			73	10,8 %	71	4,7 %
NC + CES			20	2,9 %	20	1,4 %
AJ + réor.			2	0,3 %	5	0,3 %
DEF + réor.			5	0,7 %	7	0,5 %

L2

L2 DSDA : - 20 inscrits (- 17,5 %)

	17/18	18/19	19/20	20/21	21/22
CHB	61	42	51	51	59
INF	12	21	13	16	13
MIN	18	16	12	23	4
PHC	18	16	14	7	8
PMM	13	18	15	17	10

L2 DLST : + 40 inscrits (3,3 %)

	17/18	18/19	19/20	20/21	21/22
BIO	210	218	212	237	270
SVT	35	37	36	30	29
BIO Int	30	28	31	26	30
<hr/>					
BCH	136	96	80	102	114
CHI	52	43	37	60	65
BCH Int	16	13	21	31	26

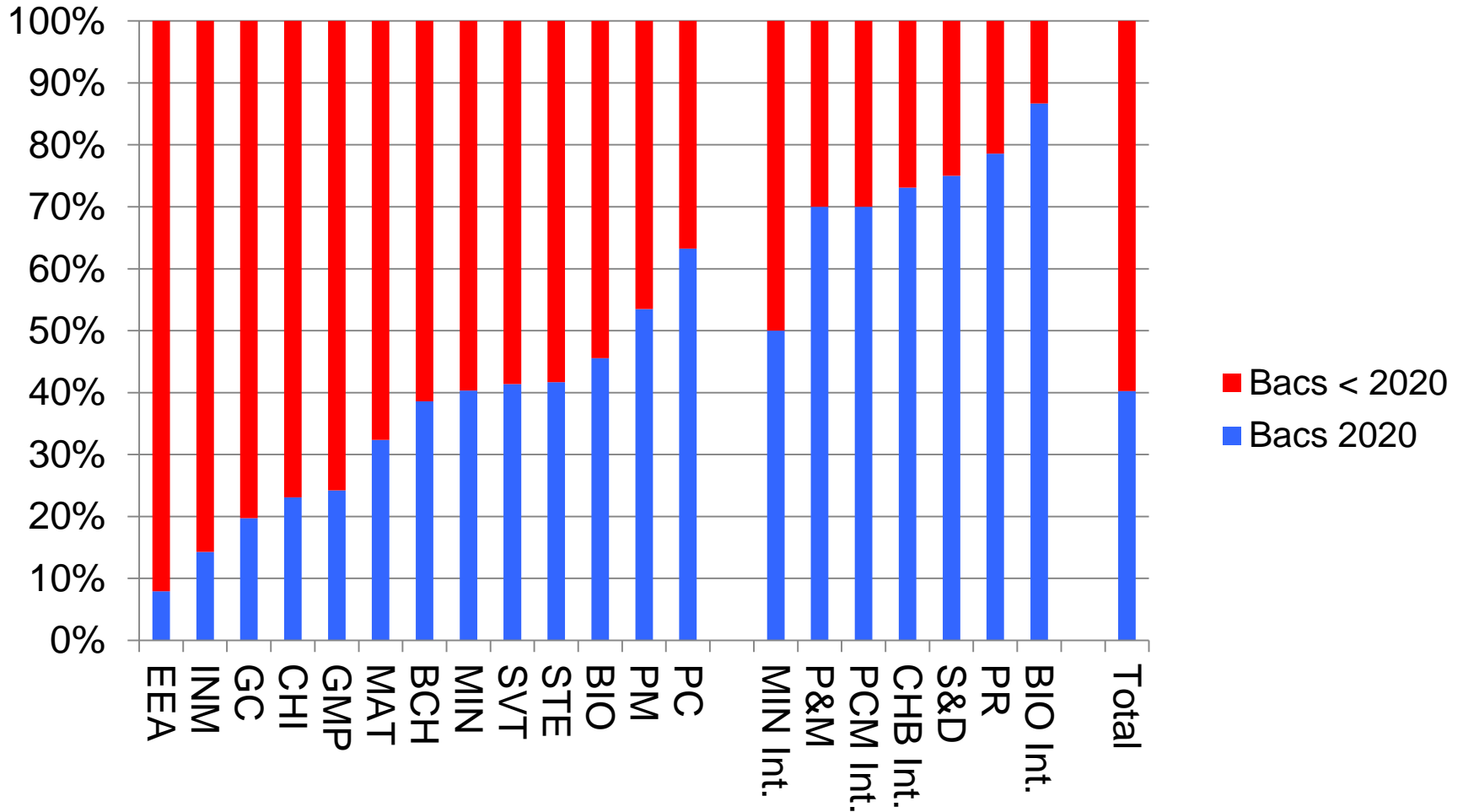
L2 DLST : + 40 inscrits (3,3 %)

	17/18	18/19	19/20	20/21	21/22
EEA	30	33	31	31	38
GC	62	62	68	69	71
GMP	38	51	41	50	62
PHC	41	49	31	64	68
PM	124	126	121	106	86
PR					14
PCM Int	12	14	16	22	20
P&M		10	10	12	10

L2 DLST : + 40 inscrits (3,3 %)

	17/18	18/19	19/20	20/21	21/22
PSTEM	7	7	-	6	-
STE	42	38	42	52	48
INM	93	134	136	132	105
MIN	56	98	84	113	114
MIN Int	11	9	21	17	20
MAT	57	63	48	57	68
S&D	3	4	5	5	4

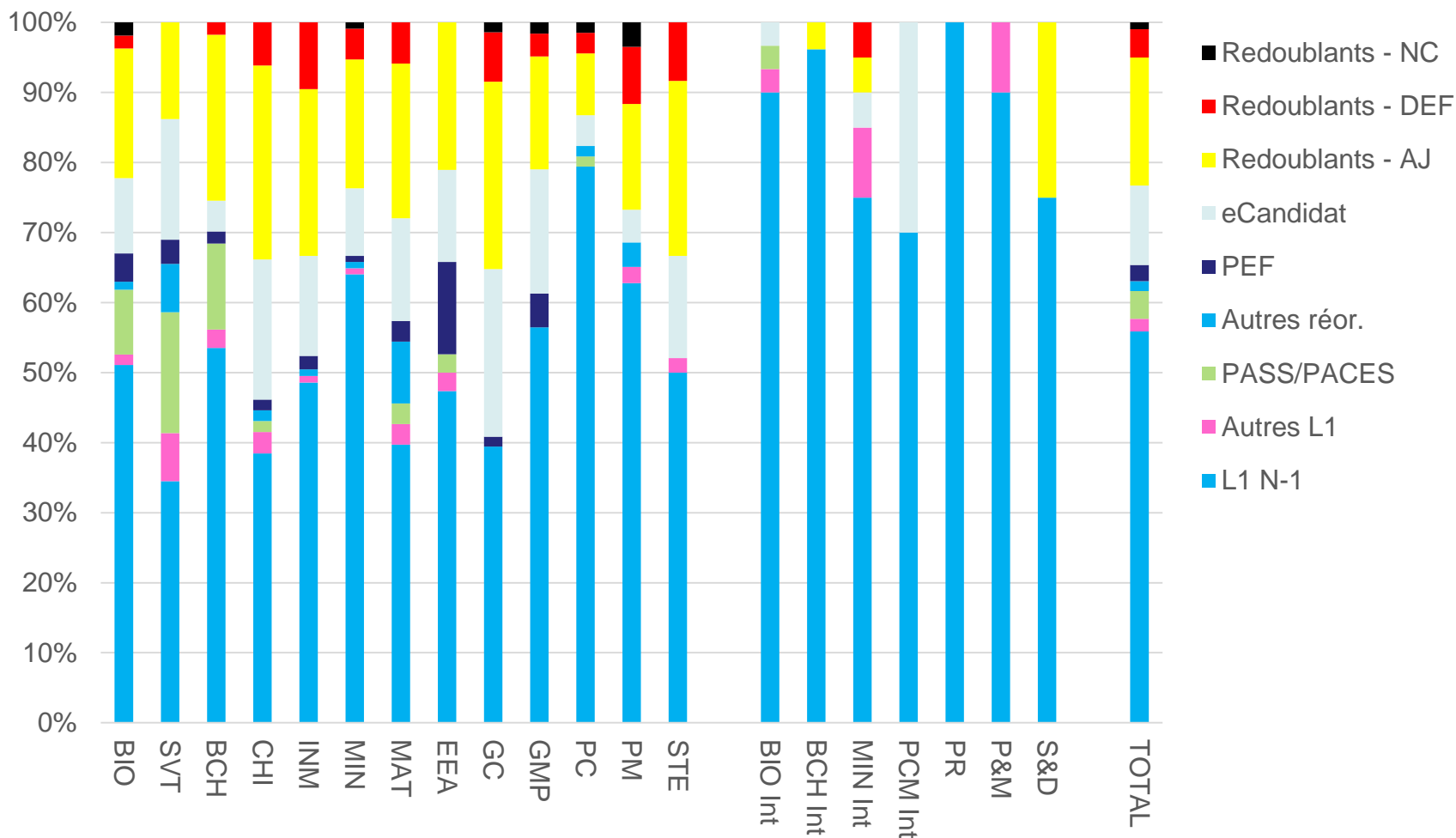
DLST : bacs 2020 vs. autres



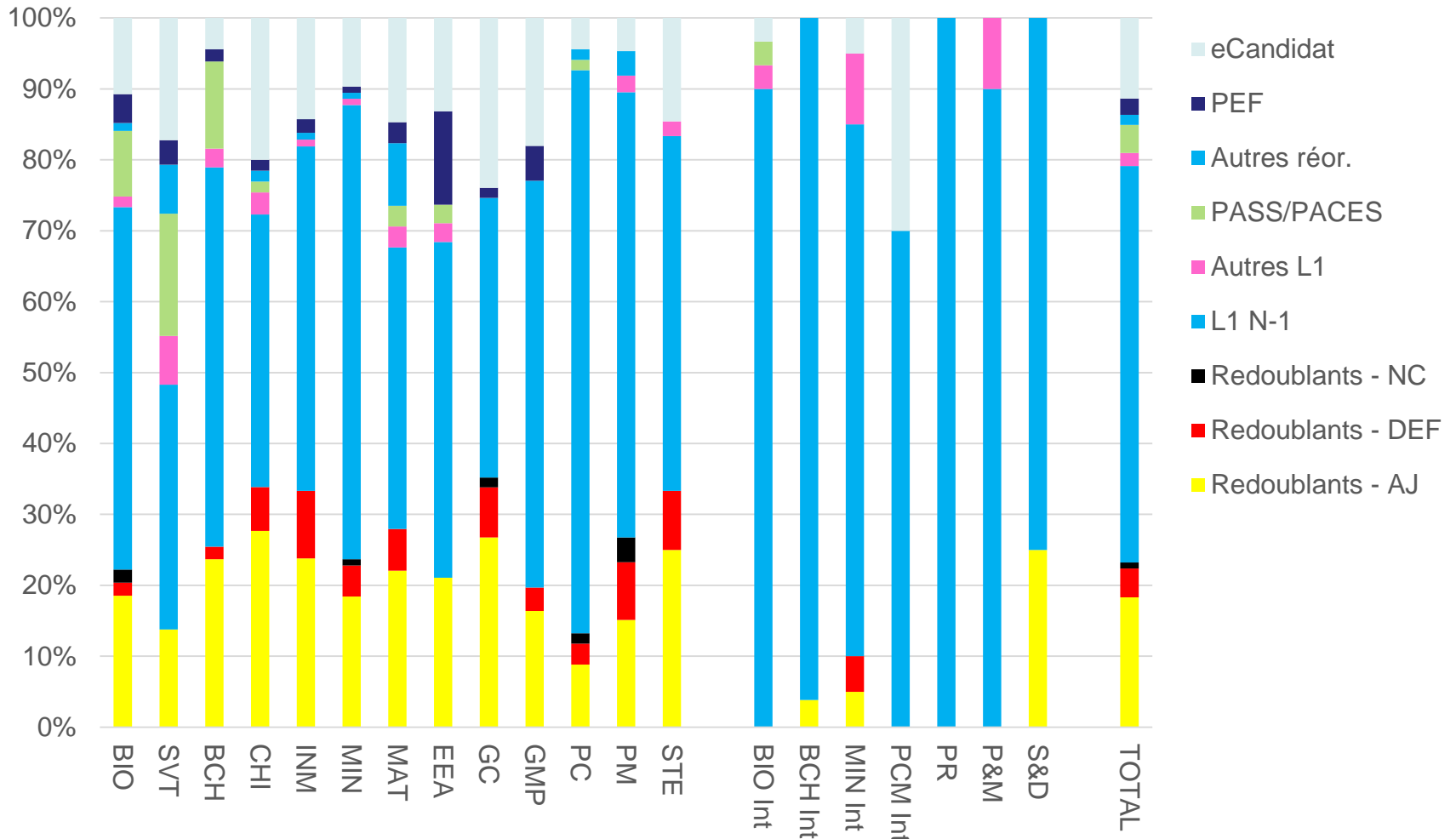
D'où viennent les L2 ?

	Bac 2020 : 508		Bac < 2020 : 754		Total : 1262	
ADM L1	416	81,9 %	289	38,3 %	705	55,9 %
ADM autre L1	14	2,8 %	9	1,2 %	23	1,8 %
PEF			29	3,8 %	29	2,3 %
eCandidat	34	6,7 %	109	14,5 %	143	11,3 %
PASS/PACES	33	6,5 %	17	2,3 %	50	4,0 %
Autres	11	2,2 %	7	0,9 %	18	1,4 %
AJ			226	30,0 %	226	17,9 %
DEF			50	6,6 %	50	4,0 %
NC + CES			12	1,6 %	12	1,0 %
AJ + réor.			5	0,7 %	5	0,4 %
DEF + réor.			1	0,1 %	1	0,1 %

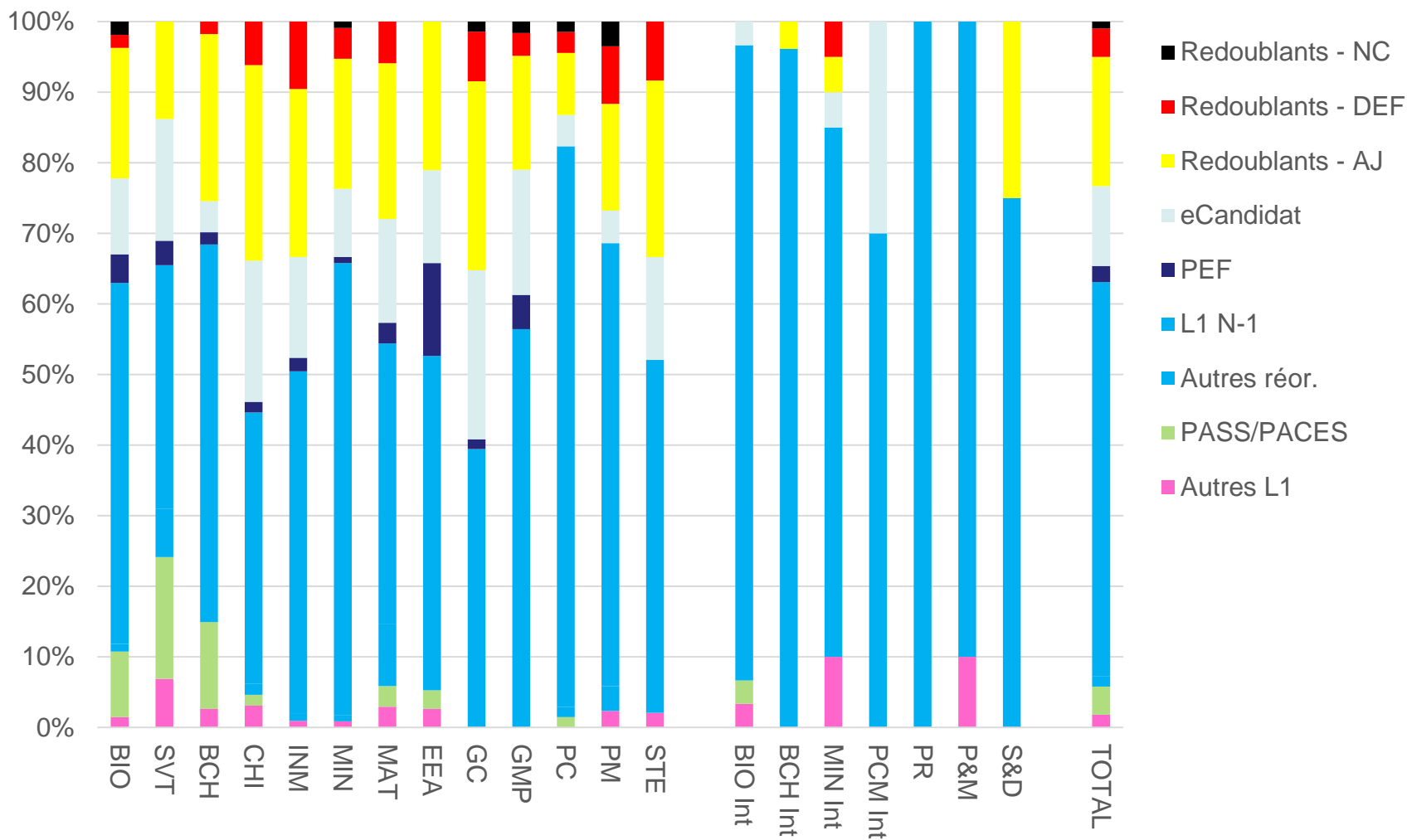
DLST : 705 issus de L1 (55,9 %)



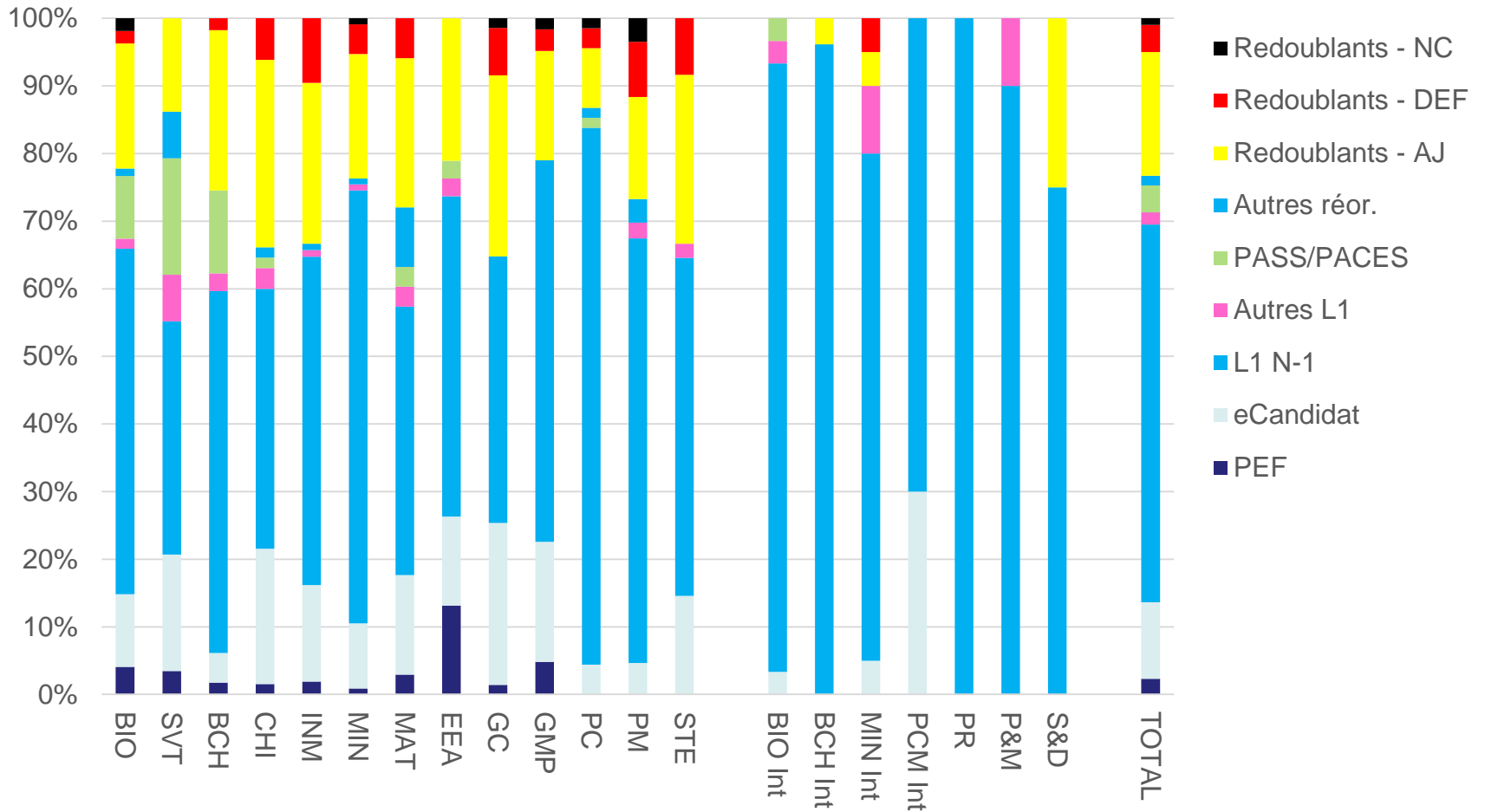
DLST : 294 redoublants (23,3 %)



DLST : 91 réorientés (7,2 %)

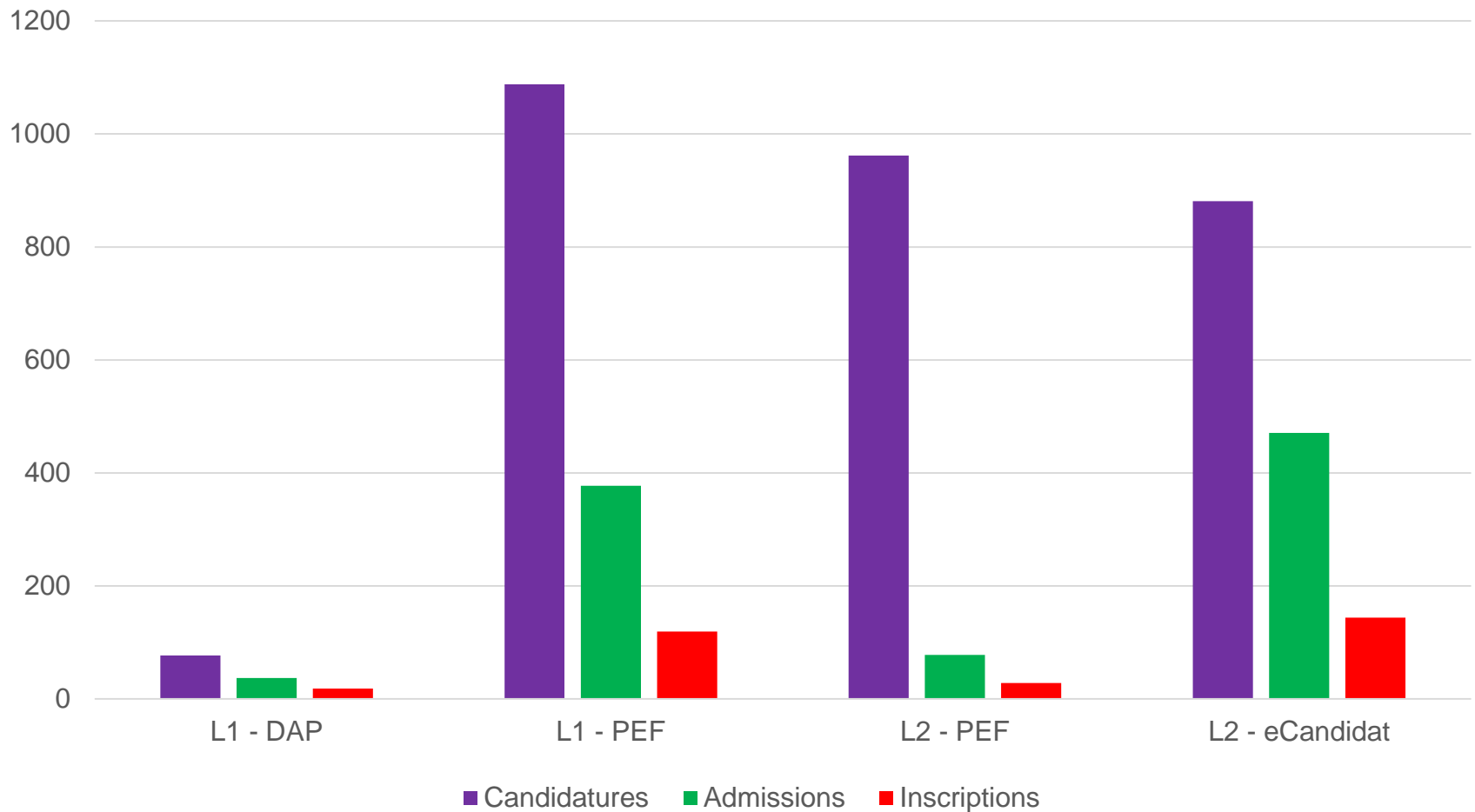


DLST : 172 PEF/eCandidat (13,6 %)

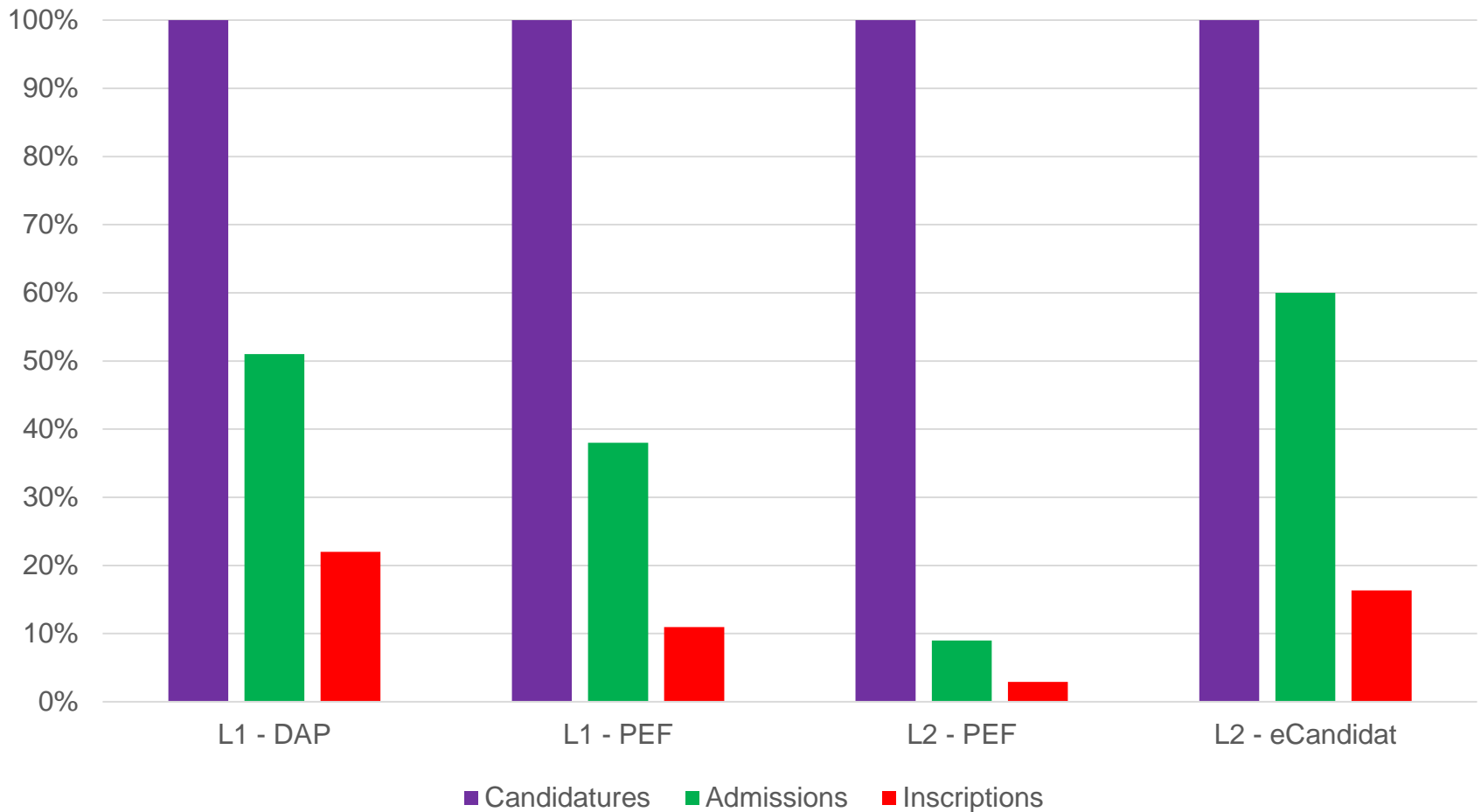


Commission d'admission

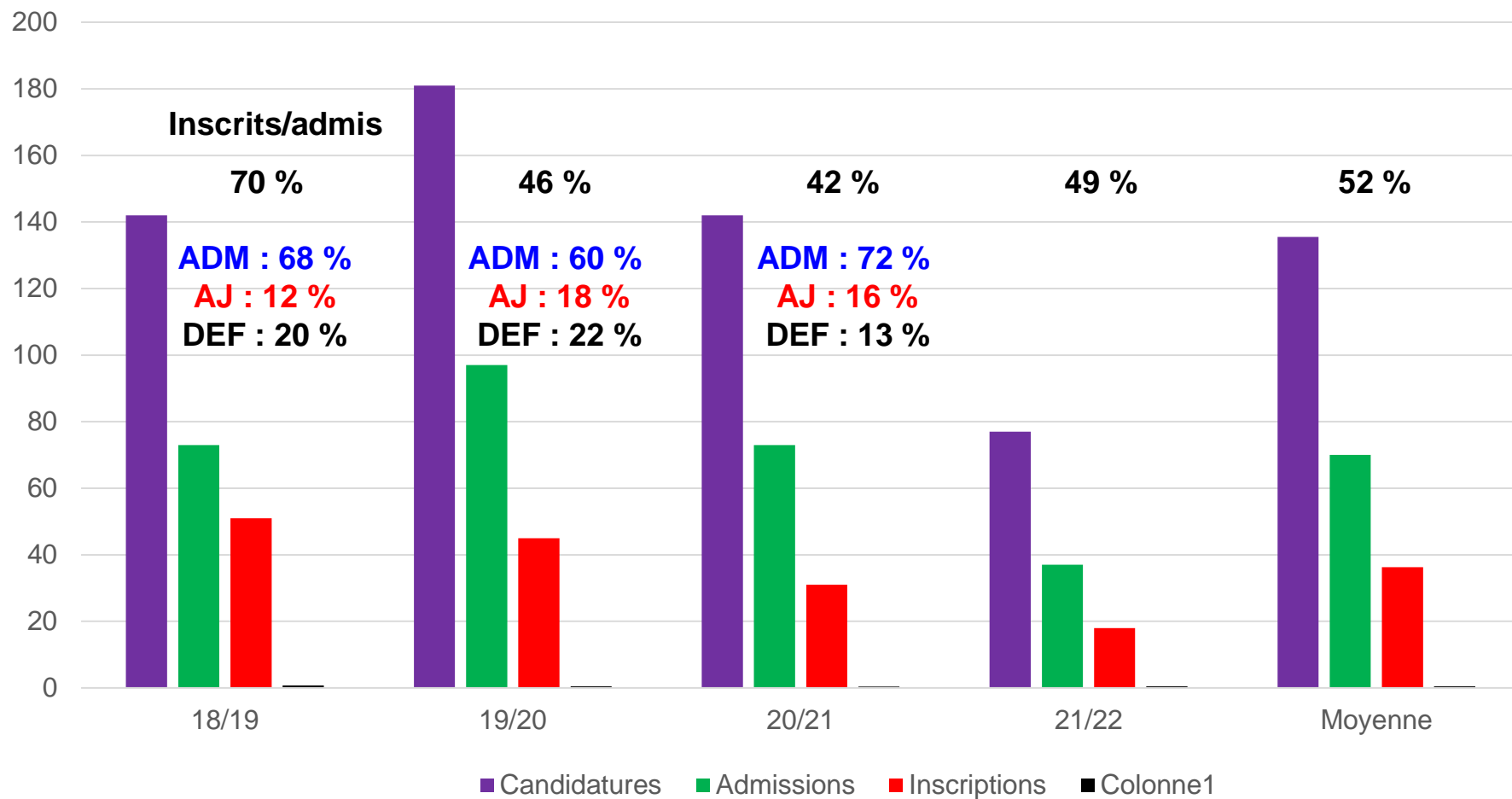
2021 : dossiers/admis/inscrits



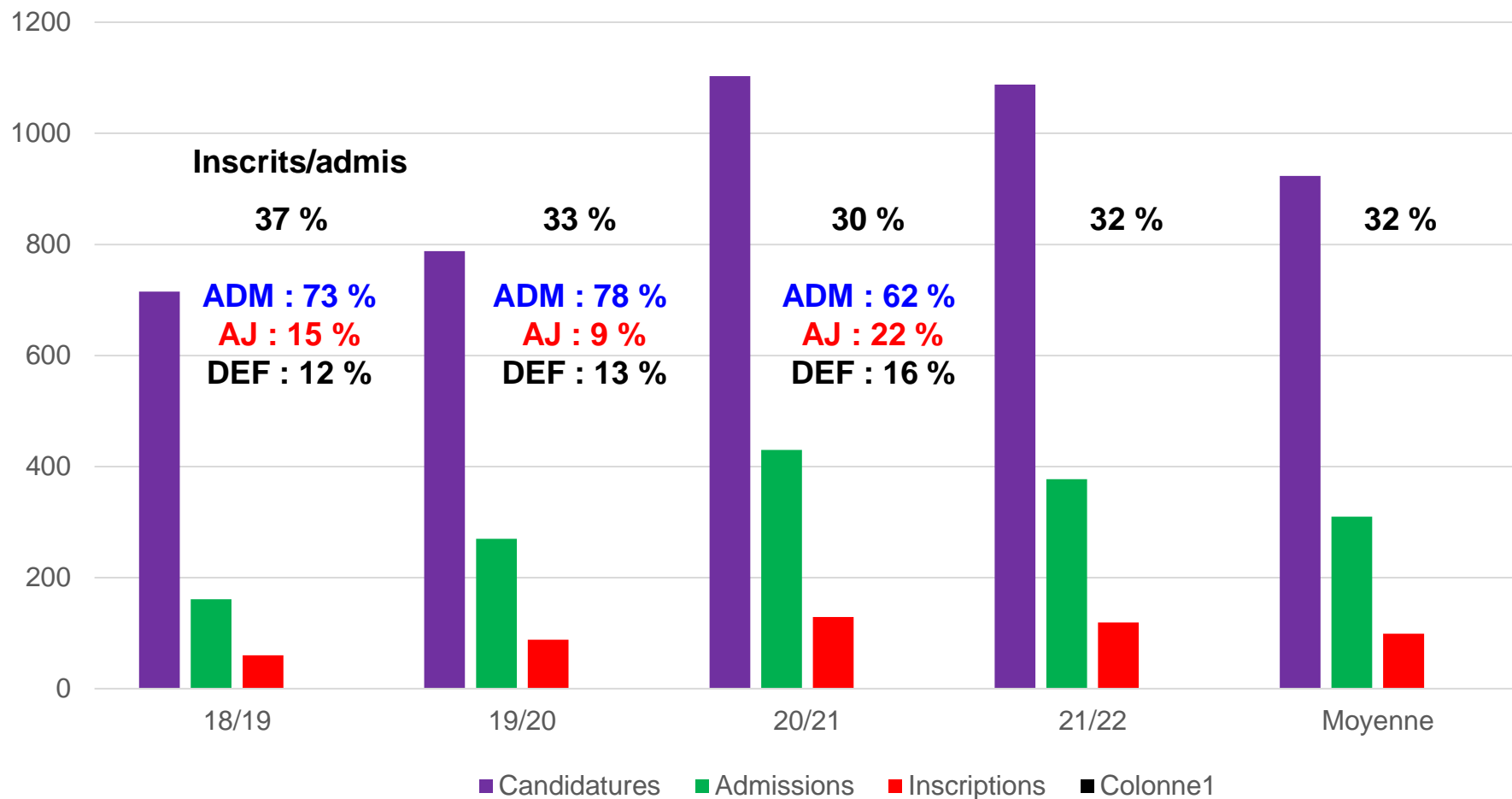
2021 : dossiers/admis/inscrits



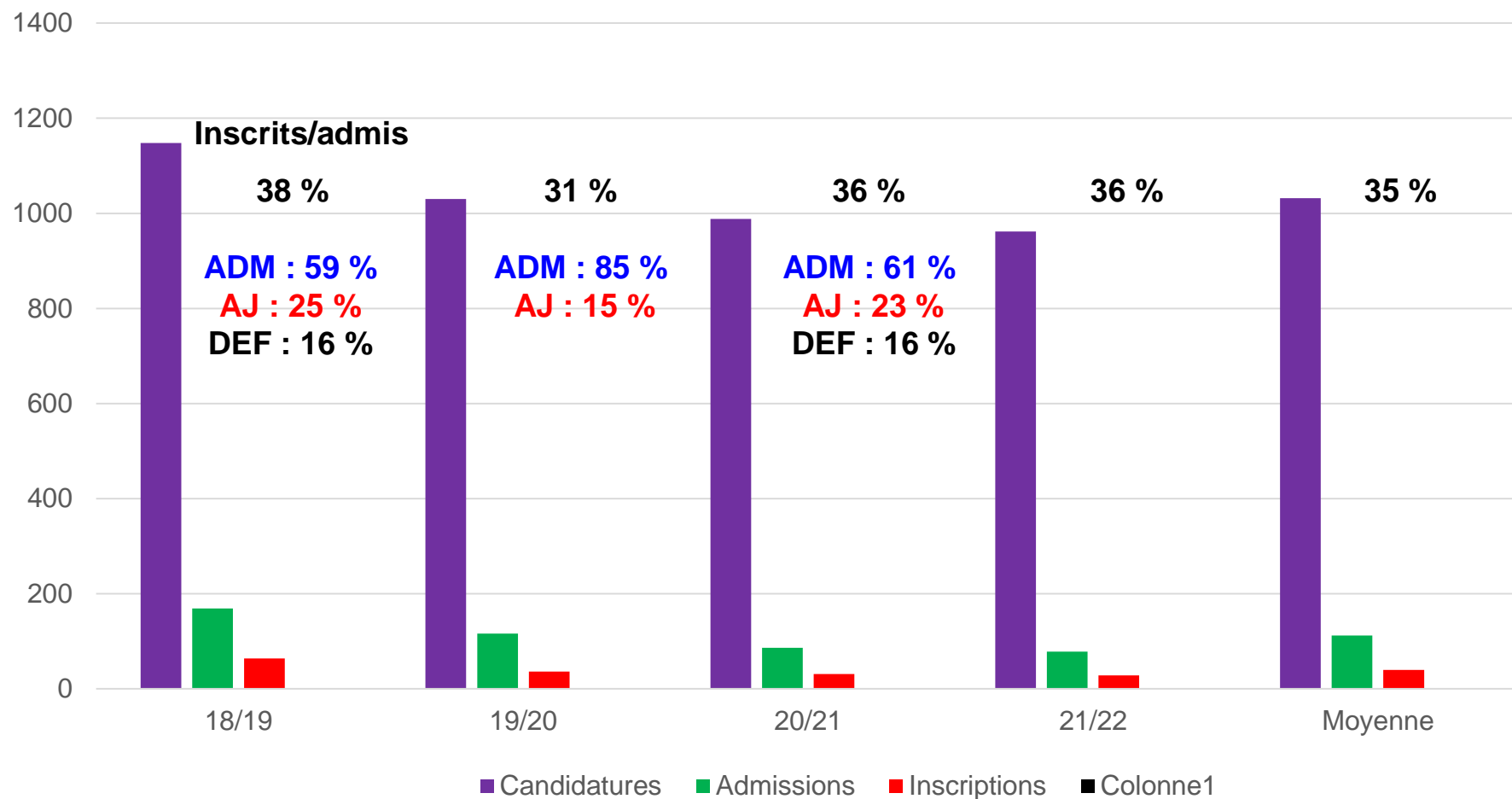
DAP



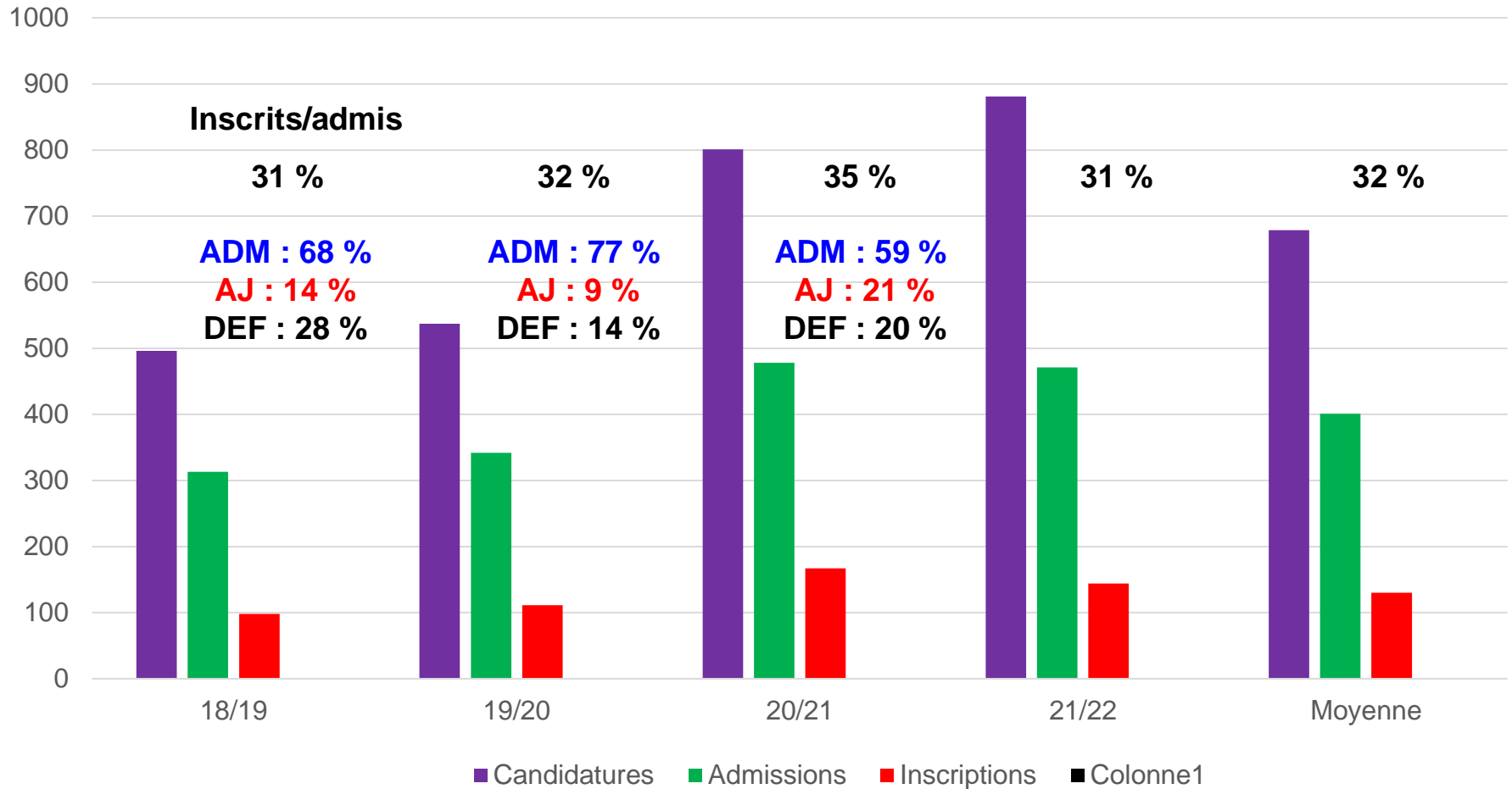
PEF L1



PEF L2



eCandidat L2



Questions diverses

Questions diverses

- Ressources humaines : 3 nouveaux·elles arrivant·e·s
 - ▶ Isabelle CATERINA (gestionnaire scolarité + accueil, UGA)
 - ▶ Clément BERTRAND (documentaliste - L'R + EBS, CDD UGA)
 - ▶ Stéphanie ROUX (gestionnaire scolarité, CDD ORE)
- Politique d'emploi 2022
 - ▶ départ en retraite de Chantal Fayolle → remplacement !?
 - ▶ titularisation assistant de direction à l'automne 2022 !?
- [Infos BU](#)
- Prochains conseils :
8 novembre (si nécessaire) ; 13 décembre