

Conseil du DLST

Lundi 10 octobre 2022

Ordre du jour

1. Approbation du compte-rendu du conseil du 13 juin 2022
2. Budget prévisionnel 2023
3. Parcoursup 2023 : capacités d'accueil
4. Effectifs à la rentrée
5. Questions diverses

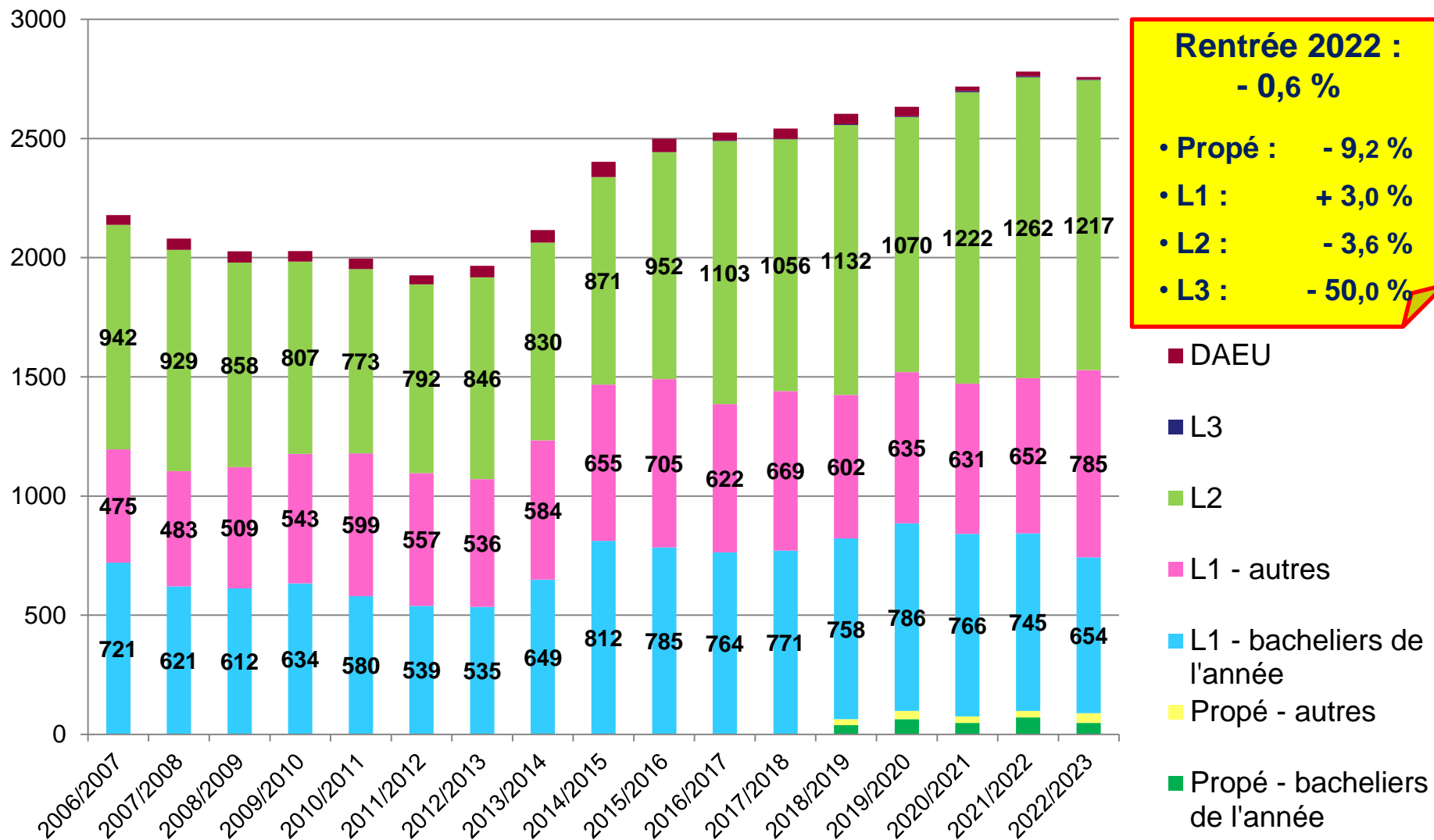
Approbation
du compte-rendu
du conseil du 13 juin 2022

Budget prévisionnel 2023

Contexte

- DGF inchangée (donc en baisse...)
→ crédits ouverts à 80%
- Droits d'inscription en hausse
(basés sur les effectifs de l'an passé),
prélèvement 10,72 % (inchangé depuis 2020)
→ crédits ouverts à 90%
- Augmentation des coûts de masse salariale 😊😞
- Effectifs stables
- Retours :
 - ▶ masse salariale : 30 septembre
 - ▶ budget initial : 14 octobre

Effectifs étudiants au DLST



Allocation de moyens

	Dotation théorique	Dotation réelle	<i>(dont virement PhITEM)</i>	
2023	185 622	148 498		=
2022	185 622	148 498		=
2021	185 622	148 498		- 14,8 %
2020	176 859	174 260		- 7,5 %
2019	209 321	188 389		- 3,8 %
2018	195 337	195 804	20 000	- 9,3 %
2017	190 963	215 797	20 000	

Dotations MS fléchées

	EE	Emplois ORE	PCA (dir. DLST)	TOTAL
2023	65 768	170 725	10 500	247 730
2022	62 641	297 416	10 500	370 557
2021	64 149	21 483		85 632
2020	69 831	41 895		111 726
2019	71 427			71 427
2018				
2017				

Emplois ORE

	EE	Vacations ens.	CDD ens.	CDD BIATSS (1 ETP)	DETU	TOTAL
2023	50 884	72 713	-	34 319	12 809	170 725
2022	35 961	88 062	129 248	32 192	11 954	297 416
2021	21 483					21 483
2020	15 567			26 328		41 895
2019						
2018						
2017						

Droits d'inscription (bases de calcul)

		2023	2022	2021	2020	2019	2018
Inscrits P	étudiants L	2497	2380	2338	2 268	2 280	2409
	CPGE	951	1010	908	879	810	801
	réorientés L	66	96	63	66	100	125
	FC	22	32	39	47	41	4
	TOTAL	3536	3 518	3 348	3 260	3 231	3 339
Inscrits S	étudiants L	8	- 2	12	24	6	9
	réorientés L	34	36	36	41	85	53
	PEIPA	243	242	228	234	224	-
	TOTAL	285	276	276	299	315	62

base = inscrits n-1

Droits d'inscription (€)

		BI 2023	BI 2022	BI 2021	BI 2020	BI 2019	BI 2018
Inscrits P	étudiants L	214 742	204 680	201 068	195 048	196 080	202 356
	CPGE	65 619	69 690	62 652	60 651	55 890	54 468
	réorientés L	2 838	4 128	2 709	2838	4 300	5 250
	FC	1 892	2 752	3 354	4 042	3 526	336
	TOTAL	285 891	281 250	269 783	262 579	259 796	262 410
Inscrits S	étudiants L	568	- 142	852	1 704	426	693
	réorientés L	1 462	1 548	1 548	1 763	3 655	2 226
	PEIPA	43 497	43 318	40 812	41 886	40 096	
	TOTAL	45 527	44 724	43 212	45 353	44 177	2 919

base = inscrits n-1

Droits d'inscription

		BI 2022	BI 2022	BI 2021	BI 2020	BI 2019	BI 2018
BP	Inscriptions principales	285 091	281 250	269 783	262 579	259 796	262 410
	Inscriptions secondes	45 527	44 724	43 212	45 353	44 177	2 919
	Total droits	330 618	325 974	312 995	307 932	303 973	265 329
	Prélèvement PRE	35 442	34 944	33 553	33 010	24 439	14 248
	Déduction BU/FSDIE/MP	884	884	340	170	220	1 763
	TOTAL	294 292	290 146	279 102	274 752	279 314	249 318
	TOTAL - 90 %	264 863	261 131	251 192	247 277	251 383	224 386
BR2	<i>MAJ effectifs année n (100 %)</i>		33 161	38 954	31 825	46 900	28 690
TOTAL			294 292	290 146	279 102	298 283	253 076

Recettes hors EE/ORE/PCA/eOTP

	2023	2022	2021	2020	2019	2018	2017
Dotation UGA	148 498	148 498	148 498	174 260	188 389	195 804	215 797
<i>MS</i>						<i>67 900</i>	<i>70 000</i>
<i>amortis.</i>	<i>59 529</i>	<i>70 039</i>	<i>79 786</i>	<i>91 583</i>	<i>95 800</i>	<i>90 344</i>	
Echanges d'heures	- 3 094	- 5 354	- 3 073				
Ressources propres	267 363	263 631	253 692	249 777	253 883	227 386	236 688
<i>DI</i>	<i>264 863</i>	<i>261 131</i>	<i>251 192</i>	<i>247 277</i>	<i>251 383</i>	<i>224 386</i>	<i>233 688</i>
<i>autres</i>	<i>2 500</i>	<i>2 500</i>	<i>2 500</i>	<i>2 500</i>	<i>2 500</i>	<i>3 000</i>	<i>3 000</i>
FC	14 474	55 955	27 376	37 481	36 185	70 522	86 215
TOTAL	427 241	462 730	426 493	461 518	478 457	493 712	538 700

Recettes totales

	2023	2022	2021	2020	2019	2018	2017
Dotation UGA	148 498	148 498	148 498	174 260	188 389	195 804	215 797
<i>MS</i>						<i>67 900</i>	<i>70 000</i>
<i>amortis.</i>	<i>59 529</i>	<i>70 039</i>	<i>79 786</i>	<i>91 583</i>	<i>95 800</i>	<i>90 344</i>	
Ech. heures	- 3 094	- 5 354	- 3 073				
Ressources propres	267 363	263 631	253 692	249 777	253 883	227 386	236 688
<i>DI</i>	<i>264 863</i>	<i>261 131</i>	<i>251 192</i>	<i>247 277</i>	<i>251 383</i>	<i>224 386</i>	<i>233 688</i>
<i>autres</i>	<i>2 500</i>	<i>2 500</i>	<i>2 500</i>	<i>2 500</i>	<i>2 500</i>	<i>3 000</i>	<i>3 000</i>
FC	14 474	55 955	27 376	37 481	36 185	70 522	86 215
EE	65 768	62 641	64 149	69 831	71 427		
Emplois ORE	170 725	297 416	21 483	41 895			
Comp. PCA	10 500	10 500					
TOTAL	674 234	833 287	512 215	573 244	549 884	493 712	538 700

Dépenses

- Politique d'investissement (amortissement)

59,5 k€ (- 10,5 k€)

Année	Amortissement	Prévisions 2018
2018	90 344	
2019	95 781	
2020	91 583	73 888
2021	79 786	56 507
2022	70 039	30 590
2023	59 529	12 063

Différentiel
prévisions / réalité
= conséquences
de la politique
d'investissement !

Dépenses

- Politique d'investissement (amortissement)

59,5 k€ (- 10,5 k€)

- ▶ on ne pourra probablement pas dépenser (beaucoup) plus...
- ▶ réserve prudentielle = 10 k€
- ▶ appel à projets début 2023 = 49,5 k€
- ▶ d'autres idées ???

Le message d'Erwan Lalla :

≥ 800 € HT par unité !!!

(500 € HT pour l'informatique)

Dépenses

- Politique d'investissement (amortissement)
59,5 k€ (- 10,5 k€)
- Masse salariale

Exécution MS (hors PCA)

BI (k€)	2022	2021	2020	2019	2018	2017
surveillances examens	85,0	72,0	72,0	66,7	65,0	60,9
ORE (32,2 + 88,1 + 12,0 + 129,2)	261,5		26,3		5,0	13,2
S&D	18,5	17,6	14,7			
EE	98,6	92,6	88,4			
réserve prudentielle				5,3		
TOTAL	463,5	182,2	201,4	72,0	70,0	83,1
Exécution (k€)	oct. 2022	2021	2020	2019	2018	2017
surveillances examens	89,7	98,5	26,6	72,0	80,3	65,8
ORE (19,7 + 35,3 + 12,0)	67,0	71,3	71,1	29,2	5,3	6,7
S&D (virement IM ² AG)	18,2	17,6	14,7	6,3		
EE	79,2 + 8,1	92,1	117,1	82,2	71,8	85,0 ?
chaîne (eOTP = 10,5 k€)	10,5	10,5	10,5	10,5	10,5	10,5
TOTAL (hors eOTP)	254,0 + 8,1	279,6 + 7,8	223,9	204,5	165,0	72,5

Dépenses

- Politique d'investissement (amortissement)
59,5 k€ (- 10,5 k€)
- Masse salariale (hors eOTP chaîne)
+ MS plafond 1 > 1,1 M€ 365,6 k€ (+ 20,8 k€)
 - ▶ emplois étudiants (ressources fléchées) 65,8 + 50,9 = 116,7 k€
 - ▶ surveillances d'examens 97,0 k€
 - ▶ CDD Sciences & Design (+ vacations hors MS) 21,6 k€
 - ▶ 1 CDD BIATSS (ORE, ressources fléchées) 34,3 k€
 - ▶ Vacations enseignements (ORE, ressources fléchées) 72,7 k€
 - ▶ Heures DETU (ORE, ressources fléchées) 12,8 k€
 - ▶ PCA Directeur 10,5 k€
 - ▶ ~~3,5 CDD enseignants (ORE, ressources fléchées)~~

Dépenses

- Politique d'investissement (amortissement)
59,5 k€ (- 10,5 k€)
- Masse salariale
365,6 k€ (+ 20,8 k€)
- CC disciplinaires
(hors investissements)
225 k€ (- 2 k€)

CC disciplinaires

CC		Exécution 2021 (6/10)	BI 2022	Exécution 2022 (28/09)	BI 2023
Biologie	F	65 775	70 000	59 628	70 000
Chimie	F	29 780	50 000	56 517	55 000
Physique	F	35 116	50 000	33 968	45 000
STE	F	38 124	40 000	≈ 38 000	40 000
Mécanique	F	12 851	15 000	12 434	15 000
Génie civil	F			1 480	-
Maths	F		2 000		-
TOTAL	F	181 647	227 000	202 027	225 000
	I	88 635	≤ 70 039	73 415	≤ 59 529

Dépenses

- Politique d'investissement (amortissement)
59,5 k€ (- 10,5 k€)
- Masse salariale
365,6 k€ (+ 20,8 k€)
- CC disciplinaires
(hors investissements)
225 k€ (- 2 k€)
- Administration
23,8 k€ (- 8,1 k€)
- Multimédia
0,0 k€ (- 30,0 k€)

Tous CC

CC		BI 2019	BI 2020	BI 2021	BI 2022	Exécution 2022 (28/09)	BI 2023
CC disciplinaires	F	227 000	227 000	227 000	227 000	202 027	225 000
Informatique & multimédia	F	54 926	26 735	-	30 000	48 409	-
		83 676	53 235	23 157	61 969		23 823
Adm. / Form.	F	28 750	26 500	23 157	31 969		23 823
TOTAUX	<i>F</i>	310 676	280 235	250 157	288 969	250 437	249 073
	<i>I</i>	95 781	91 583	79 786	70 039	73 415	59 529
	<i>MS</i>	143 427	201 426	182 182	474 029	254 043	365 632
	<i>(EE)</i>	(71 427)	(89 998)	(92 582)	(98 601)	(79156)	(116 652)

Budget 2023

Dépenses		Recettes	
Fonctionnement - Form.	225 000 € 2022 : 227 000	Droits d'inscription	264 863 € 2022 : 261 131
Fonctionnement - Adm.	23 823 € 2022 : 61 969	Ressources propres	2 500 € 2022 : 2 500
Investissement	59 529 € 2022 : 70 039	FC / DAEUB	14 474 € 2022 : 55 955
Masse salariale	248 980 € 2022 : 375 428	Dotation établissement	148 498 € 2022 : 148 498
EE	116 652 € 2022 : 98 601	Dotation EE	65 768 € 2022 : 62 641
Prélèvement 10% sur ressources propres	250 € 2022 : 250	Dotation ORE	170 725 € 2022 : 297 416
		Compensation PCA	10 500 €
		Echange d'heures	- 3 094 € 2021 : - 5 354
TOTAL	674 234 € 2022 : 833 287	TOTAL	674 234 € 2021 : 833 287

Vote

- Abstention
- Contre
- Pour

Travaux

Travaux : qui fait quoi ?

- UGA (DGD Patrimoine)
 - ▶ tout ce qui est à l'extérieur des bâtiments
 - ▶ tout ce qui touche aux bâtiments
(infrastructure, peintures, huisseries, volets et stores, ...)
- DLST
 - ▶ le reste...

UGA : Travaux 2021/2022

- centrale SSI (enfin !!!... presque...)
- mise en conformité de l'ensemble des ascenseurs
- chauffage :
 - ▶ dépose des anciennes armoires
 - ▶ remplacement des vannes
 - ▶ pose de nouveaux automates reliés à la GTC (Gestion Technique Centralisée)
 - ▶ dépose des anciens convecteurs et pose de têtes thermostatiques sur la majorité des radiateurs
 - ▶ remplacement des sondes de chauffage

UGA : Travaux 2021/2022

- électricité : 1^{ère} phase du changement du régime électrique de neutre de « IT » vers « TN » (→ plus de double claquage en cas de panne)
 - ❖ IT : neutre isolé coté transfo de distribution, masse reliée à la terre coté utilisateur
 - ❖ TN : neutre à la terre coté transfo de distribution, masse reliée au neutre coté utilisateur
- bât. A
 - ▶ création d'une porte de secours pour l'entrée principale
 - ▶ 1^{er} étage (administration) : isolation et peinture façade + repose radiateurs
- bât. E
 - ▶ remplacement porte RdC et vitrage 1^{er} étage + isolation façade

UGA : Travaux 2021/2022

- bât. C
 - ▶ remplacement armoire électrique local chaufferie
 - ▶ C110 : rénovation (dépose et pose des paillasse, douche sécurité, peinture et plomberie)
 - ▶ C118 : câblage armoire ventilée produits chimiques + raccordement au système de ventilation
 - ▶ 1^{er} et 2^{ème} étages : dépose définitive des armoires électriques + raccordement à une nouvelle armoire centrale

UGA : octobre/novembre 2022

- chauffage :
 - ▶ fin des travaux
 - ▶ mise en eau et test des nouveaux automates
- électricité : 2^{ème} phase du changement du régime électrique de neutre de « IT » vers « TN »
- SSI :
 - ▶ câblage / programmation
 - ▶ formation des personnels
 - ▶ dépose des anciennes installation

**Objectif :
exercice
d'incendie !**

UGA : octobre/novembre 2022

- bât. A :
 - ▶ aménagement entrée principale (suite installation porte secours)
- bât. B :
 - ▶ dépose des armoires électriques + câblage de la nouvelle installation au TGBT
- bât. C :
 - ▶ aménagement sortie de secours (suppression des marches)

UGA : on continue de demander

- isolation des façades
- remplacement des huisseries
 - ▶ entrée principale
 - ▶ 1^{er} étage du bât. A
 - ▶ facade sud du bât. B (+ rideaux occultants !!!)
 - ▶ bât. C et E (double vitrage, volets électriques, stores occultants)
- réfection des amphis D et E
- entrée principale : création d'un SAS + rideau d'air chaud
- remplacement des 265 blocs de secours
+ câblage de la source batterie pour liaison à la GTC

UGA : on continue de demander

- création d'un box à vélos sécurisé (secteur bât. C/E/F)
- aménagement secteur bât. F, C et E !?
- ...

Si vous avez des idées ?

Parcoursup 2022 : capacités d'accueil

Parcoursup 2022

Parcours	CA 2022	Liste attente (1/09)	Admis		Parcours	CA 2022	Liste attente (1/09)	Admis	
			PI	PC CAES				PI	PC CAES
CeB	115	22/08	91	7 + 1	SV	210	7	186	1 + 4
LAS	45	19/07	27	11 + 0	LAS	70	2	72	2 + 2
IMA	210	21/07	158	11 + 1	BCH Int	32	27/08	21	-
LAS	15	12/07	9	2 + 0	BIO Int	32	10	31	
PCMM	135	13/07	89	8 + 0	MIN Int	32	11/06	10	-
LAS	15	12/07	6	-	PCM Int	32	22/06	20	2
SPI	95	19/07	65	7 + 2	PR	18	3	14	
LAS	5	19/07	1	1 + 0	P&M	32	5/06	23	1
STE	55	19/07	33	1 + 1	S&D	20	5	7	

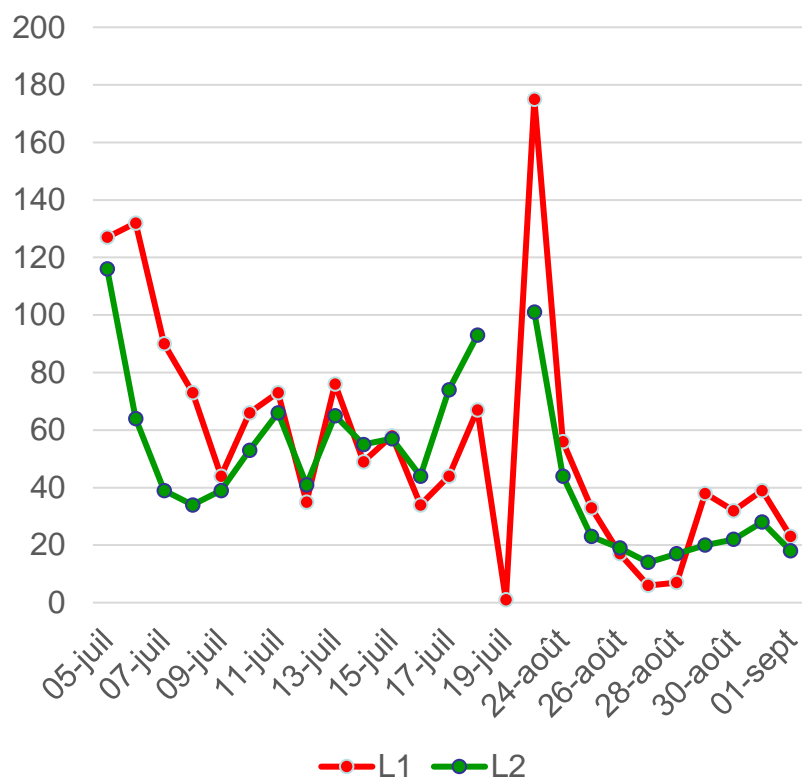
Capacités d'accueil 2023

L1 + propé	CA 2022	Inscrits PS (PI + PC + CAES)	CA 2023	L1	CA 2022	Inscrits PS	CA 2023
CeB	160	$138 = 124 + 14 + 0$	$115 + 45$	BCH Int	32	33	32
IMA	225	$178 = 167 + 11 + 0$	$215 + 10$	BIO Int	32	29	32
PCMM	150	$101 = 93 + 8 + 0$	$135 + 15$	MIN Int	32	$15 = 12 + 3$	32
SPI	100	$70 = 63 + 6 + 1$	$85 + 5$	PCM Int	32	$20 = 18 + 2$	32
STE	55	$35 = 34 + 1 + 0$	55	PR	18	17	18
SV	280	$268 = 264 + 3 + 1$	$210 + 60$	P&M	32	$13 = 12 + 1$	32
<i>NB : propédeutique = $70 + 6 + 1$</i>				S&D	10	11	10

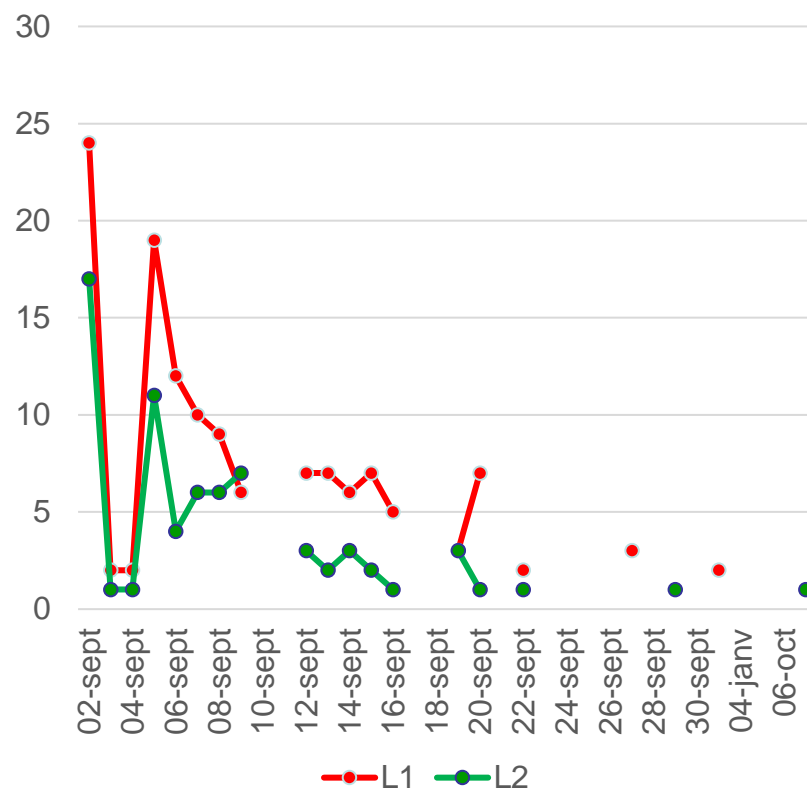
Effectifs à la rentrée universitaire 2022

7,4 % d'inscriptions tardives

Jusqu'au 1^{er} septembre
(inclus)



Après la rentrée



L1 : 1395 (91,3 %) - L2 : 1146 (94,2 %)

L1 : 133 (8,7 %) - L2 : 71 (5,8 %)

Arrivées hors délais (PEF/DAP)

- Date limite d'arrivée fixée au 15 septembre (courriers d'admission)
- Retards tolérés jusqu'au 20/21 septembre
- Réponses aux demandes de dérogation quant à la date d'arrivée (problèmes de délivrances de visa !)
- Quelques arrivées début octobre !

DLST et DSDA

Effectifs 2022

Grenoble : 2747

(2760) - 0,5 %

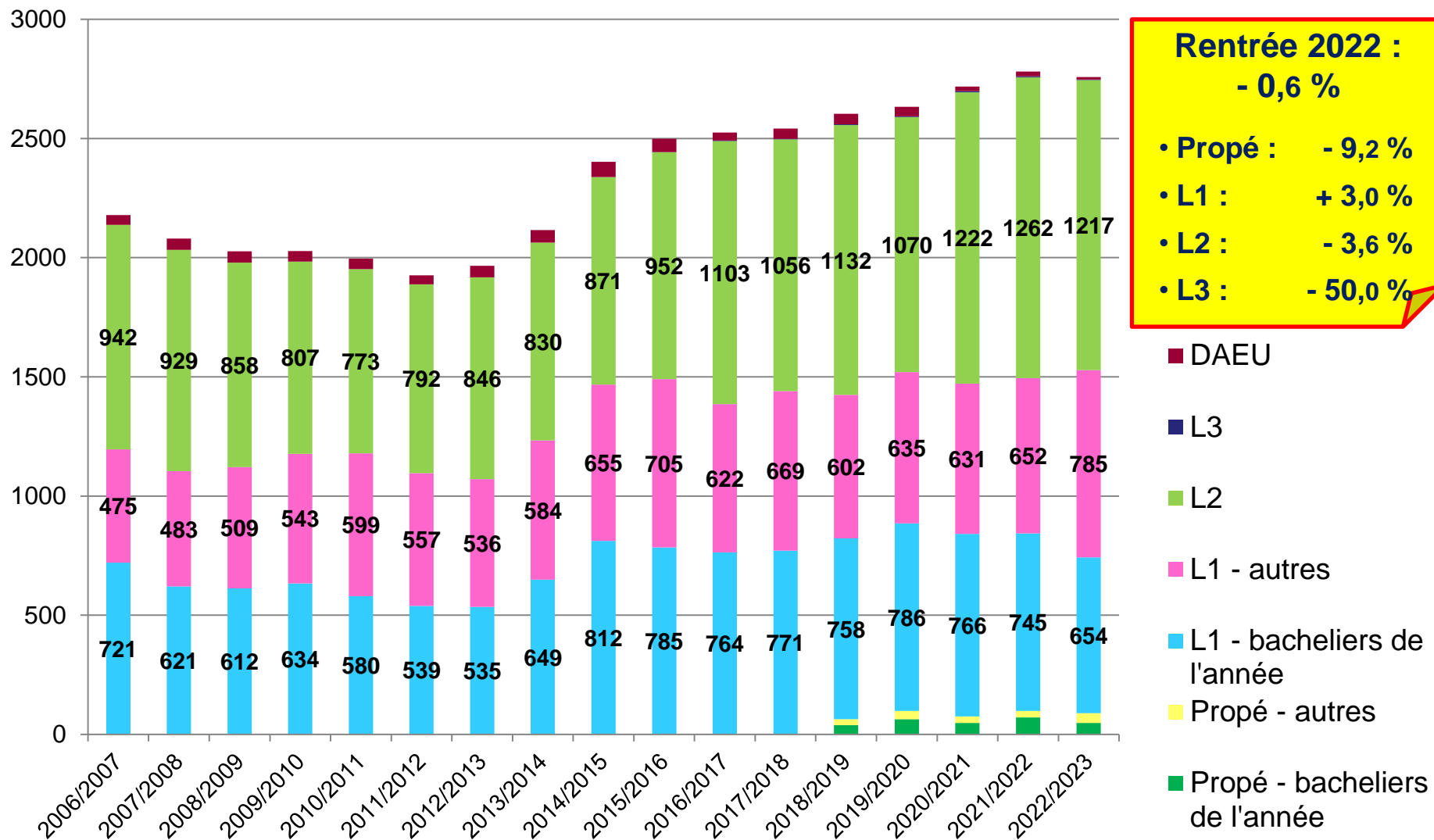
- L1 : 1528
+ 2,3 % (1494)
- L2 : 1217
- 3,6 % (1262)
- L3 : 2
- 50,0% (4)

Valence : 331

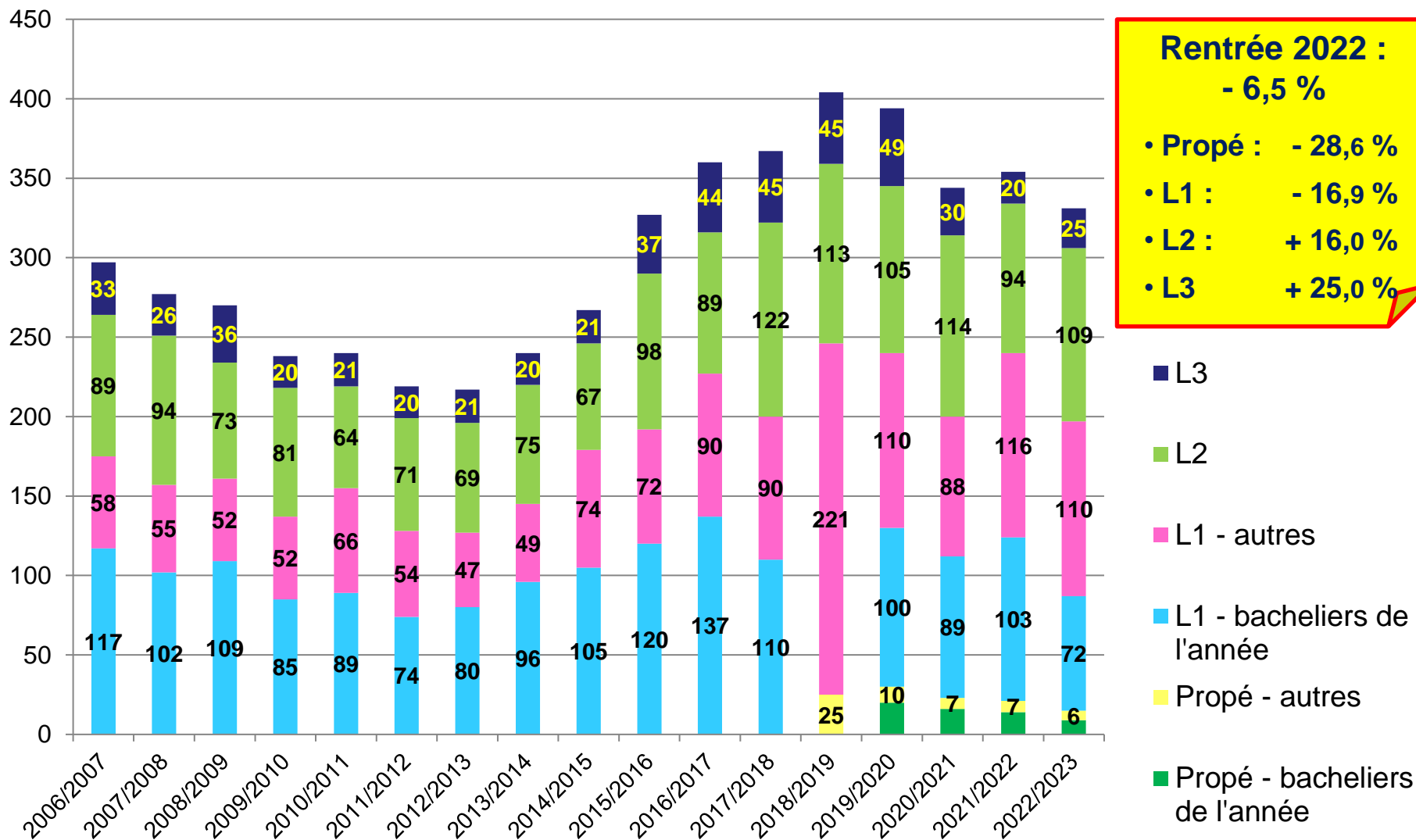
(354) - 6,5 %

- L1 : 197
- 17,9 % (240)
- L2 : 109
+ 16,0 % (94)
- L3 : 25
+ 25,0 % (20)

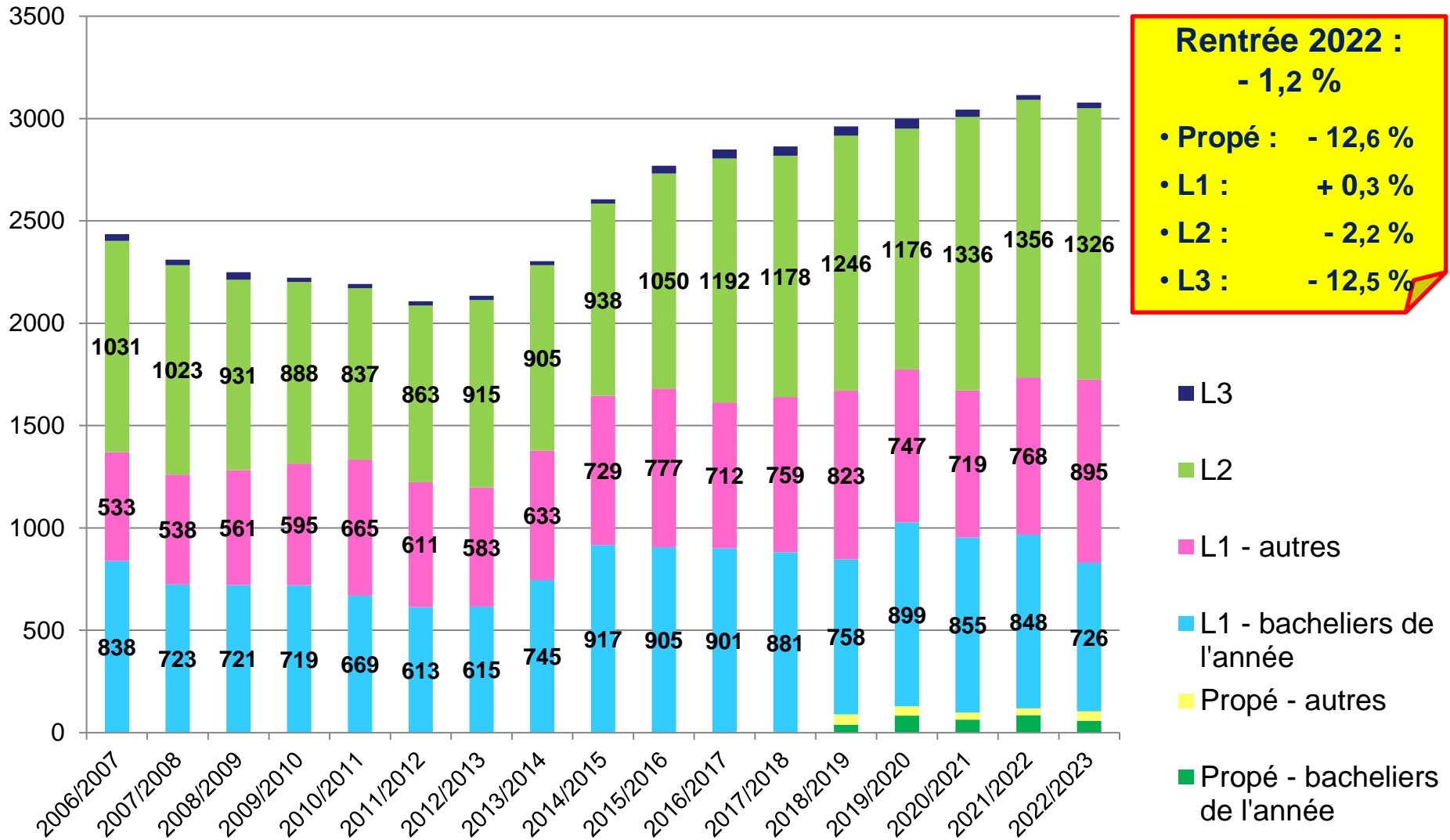
Effectifs étudiants au DLST



Effectifs étudiants au DSDA



L1 + L2 (Grenoble + Valence)



L1 et propédeutique

L1 DSDA : - 43 inscrits (- 17,9 %)

	17/18	18/19	19/20	20/21	21/22	22/23
Propé.		25	30	23	21	15
CHB	79	103	102	93	120	92
IMA	77	66	54	40	47	59
PCMM	53	52	40	44	52	31

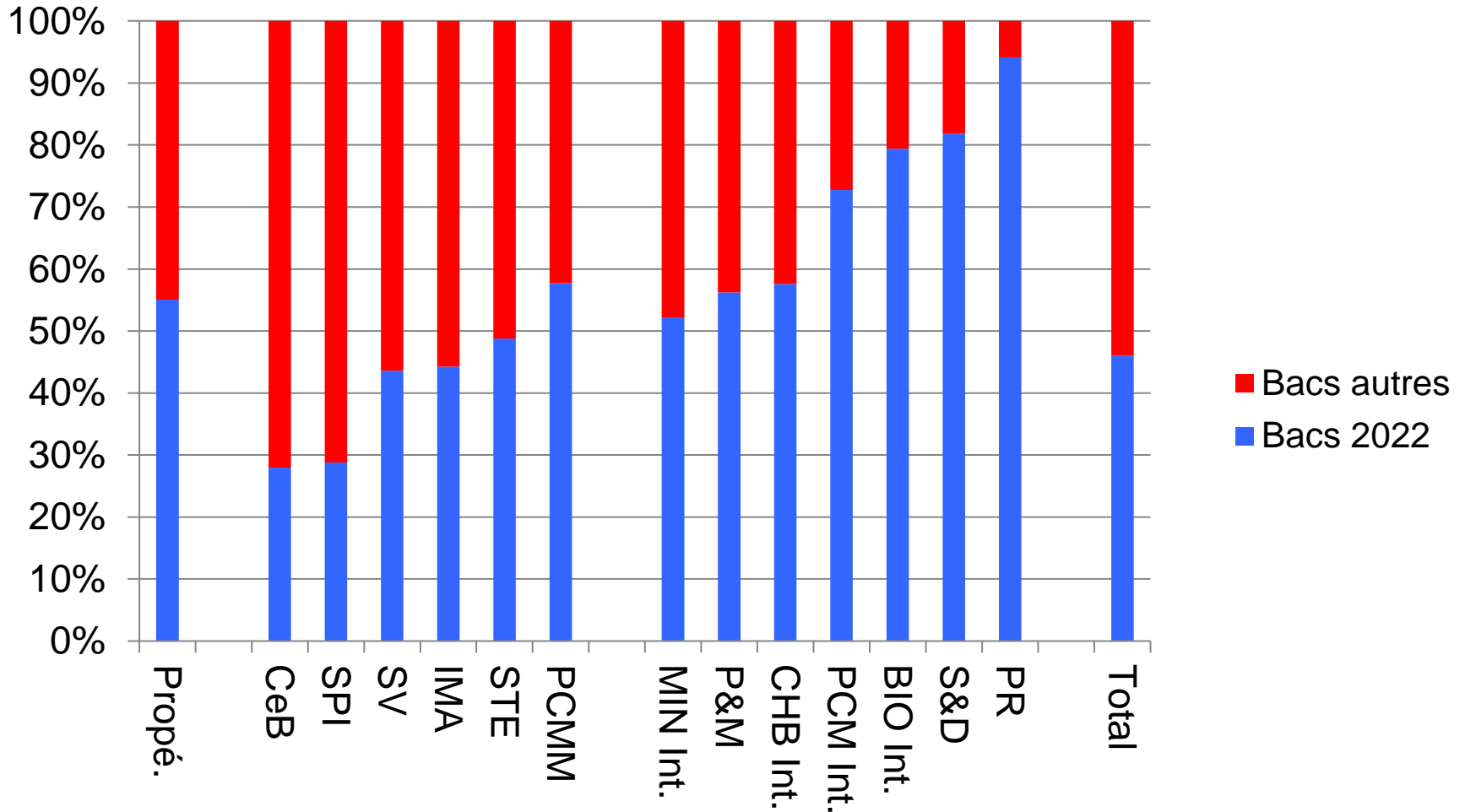
L1 DLST : + 34 inscrits (+ 2,3 %)

	17/18	18/19	19/20	20/21	21/22	22/23
Propé.		64	98	75	98	89
SV	407	354	354	347	347	373
BIO Int	31	33	34	31	32	34
CeB	188	204	215	199	197	186
BCH Int	16	32	28	32	31	33
IMA	346	287	309	305	316	348
MIN Int	16	31	16	24	24	23

L1 DLST : + 34 inscrits (+ 2,3 %)

	17/18	18/19	19/20	20/21	21/22	22/23
PCMM	216	197	220	221	216	210
PCM Int	17	16	26	20	21	22
PR					12	17
SPI	142	129	150	143	117	125
STE	59	66	61	45	50	41
P&M	12	12	15	21	24	16
S&D	3	4	8	9	9	11

L1 DLST : 46 % de bacs 2022



D'où viennent les L1 + propé ?

	Bac 2022 : 703		Bac < 2022 : 825		Total : 1528	
Parcoursup	559	79,5 %	324	39,3 %	883	57,8 %
GEPI	120	17,1 %	13	1,6 %	133	8,7 %
DAP	1	0,1 %	27	3,3 %	28	1,8 %
PEF	21	3,0 %	102	12,4 %	123	8,0 %
eCandidat			1	0,1 %	1	0,0 %
autres	2	0,3 %	19	2,3 %	21	1,4 %
Propé 21/22			43	5,2 %	43	2,8 %
AJ			187	22,7 %	187	12,2 %
DEF			66	8,0 %	66	4,3 %
NC/CES/ASD			34	4,1 %	34	2,0 %
AJ + réor.			4	0,5 %	4	0,3 %
DEF + réor.			5	0,6 %	5	0,3 %

L2

L2 DSDA : + 15 inscrits (+ 16,0 %)

	17/18	18/19	19/20	20/21	21/22	22/23
CHB	61	42	51	51	59	57
INM	12	21	13	16	13	14
MIN	18	16	12	23	4	11
PHC	18	16	14	7	8	11
PMM	13	18	15	17	10	16

L2 DLST : - 45 inscrits (- 3,6 %)

	17/18	18/19	19/20	20/21	21/22	22/23
BIO	210	218	212	237	270	253
SVT	35	37	36	30	29	41
BIO Int	30	28	31	26	30	26
<hr/>						
BCH	136	96	80	102	114	139
CHI	52	43	37	60	65	57
BCH Int	16	13	21	31	26	20

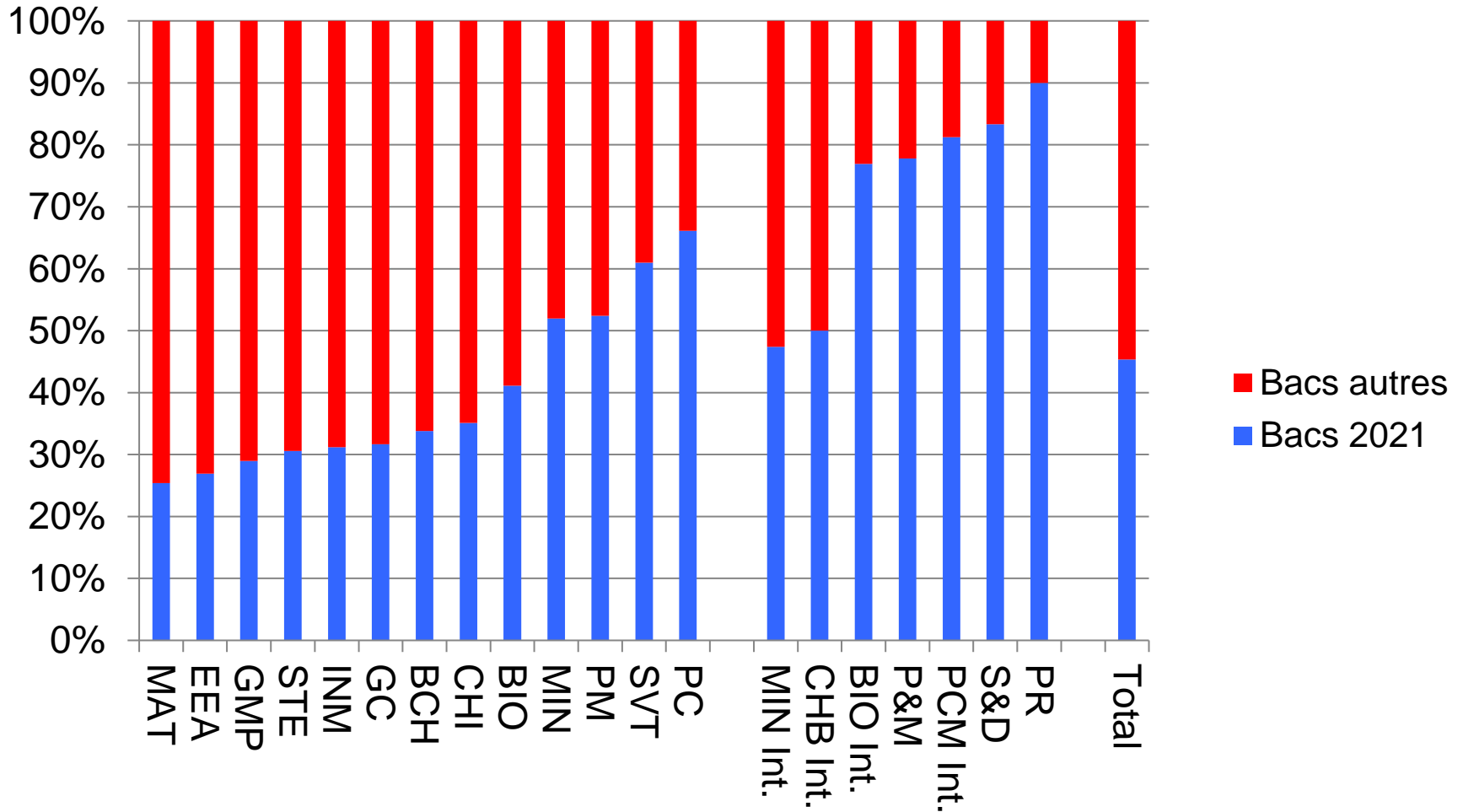
L2 DLST : - 45 inscrits (- 3,6 %)

	17/18	18/19	19/20	20/21	21/22	22/23
EEA	30	33	31	31	38	26
GC	62	62	68	69	71	60
GMP	38	51	41	50	62	38
PC	41	49	31	64	68	62
PM	124	126	121	106	86	105
PR					14	10
PCM Int	12	14	16	22	20	16
P&M		10	10	12	10	9

L2 DLST : - 45 inscrits (- 3,6 %)

	17/18	18/19	19/20	20/21	21/22	22/23
PSTEM	7	7	-	6	-	-
STE	42	38	42	52	48	36
INM	93	134	136	132	105	125
MIN	56	98	84	113	114	102
MIN Int	11	9	21	17	20	19
MAT	57	63	48	57	68	67
S&D	3	4	5	5	4	6

L2 DLST : 42,9 % de bacs 2021



D'où viennent les L2 ?

	Bac 2021 : 522		Bac < 2021 : 695		Total : 1217	
ADM L1	426	81,6 %	308	44,3 %	734	60,3 %
PEF			42	6,0 %	42	3,5 %
eCandidat	20	3,8 %	95	13,7 %	115	9,4 %
PASS	72	13,8 %	15	2,2 %	87	7,1 %
Autres	4	0,7 %	15	2,2 %	19	1,6 %
AJ			136	19,6 %	136	11,2 %
DEF			55	7,9 %	55	4,5 %
NC + CES			24	3,5 %	24	2,0 %
AJ + réor.			4	0,6 %	4	0,3 %
DEF + réor.			1	0,1 %	1	0,1 %

Questions diverses

Questions diverses

- Option Santé et ex-PASS

Option Santé et ex-PASS

L1				L2				
Parcours	Inscrits 21/22	Inscrits 22/23	% parcours	Parcours	Inscrits 21/22	Inscrits 22/23	% parcours	% ex-PASS
CeB	28	38 +4	20,4 %	BIO	12	21	8,3 %	12,6 %
IMA	10	7	2,0 %	BCH	7	16	11,5 %	20,9 %
PCMM	6	5	2,4 %	CHI	1	4	7,0 %	19,3 %
SPI	4	1	0,8 %	EEA	1	-	-	-
ST	3	-	-	GC	-	2	3,3 %	-
SV	56	63 +7	16,8 %	MAT	-	3	3,1 %	-
BIO Int	1	-	-	MIN	3	1	0,8 %	-
				PC	4	1	1,6 %	3,3 %
				PM	-	1	0,9 %	-
				SVT	1	1	2,4 %	26,8 %
	108	114 + 13	12,4 %		29	50	5,6 %	12,2 %

Questions diverses

- Option Santé et ex-PASS
- Ressources humaines : 3 nouveaux·elles arrivant·e·s
 - ▶ Christelle PANELLA (responsable scolarité)
 - ▶ Hélène LEMAIRE (correspondante indicateurs)
 - ▶ Arnaud CHAUVIERE (directeur-adjoint)

Questions diverses

- Option Santé et ex-PASS
- Ressources humaines : 3 nouveaux·elles arrivant·e·s
- Politique d'emploi 2023
 - ▶ départs Chantal FAYOLLE et Martine DE PALMA au printemps
→ remplacements au fil de l'eau

Questions diverses

- Option Santé et ex-PASS
- Ressources humaines : 3 nouveaux·elles arrivant·e·s
- Politique d'emploi 2023
- Distribution de protections féminines au DLST
- [Infos BU](#)
- Prochains conseils :
14 novembre (si nécessaire) ; 12 décembre